

Antrag zur Eröffnung eines Kapitaleinzahlungskontos für AG und GmbH

Angaben zur Firma

Firmenname	
Sitz der Firma	
Branche	
Zweck der Firma	
Genauere Unternehmenstätigkeit	

Angaben zum Eröffner / zu den Eröffnern

(als Eröffner gelten diejenigen natürlichen Personen, welche den vorliegenden Antrag unterzeichnen)

	Eröffner 1	Eröffner 2
Personennummer (bankintern)		
Anrede		
Name		
Vorname		
Geburtsdatum		
Nationalität		
Strasse/Nr.		
PLZ/Ort		
Telefon		
Mobile		
E-Mail Adresse		
Unterzeichnungsdatum		
Unterschrift		

Zweck Kapitaleinzahlungskonto

Gründungskapital

Zu bestätigende Kapitaleinlage CHF

Die Kapitaleinlage ist nach erfolgter Gründung wie folgt zu überweisen:

auf ein neu zu eröffnendes Kontokorrent bei der BLKB

auf ein bestehendes Konto lautend auf die Gesellschaft:

Bank:

IBAN:

Erfolgt die Einzahlung des Gründungskapitals ausschliesslich durch den/die Eröffner?

Ja

Nein. Bitte machen Sie im beigefügten Beiblatt Angaben zu den Einzahlern (Seite 3)

Woher stammt das Gründungskapital?

Privatperson	Juristische Person
Erwerbseinkommen	Einkünfte aus operativer Geschäftsbeziehung
Vermögenseinkünfte	Veräusserung Anlagevermögen
Darlehen von Dritten (Darlehensvertrag beilegen)	Darlehen von Dritten (Darlehensvertrag beilegen)
Anderes _____	Anderes _____

Treuhänderische Eröffnung und/oder Einzahlung für Dritte

Erfolgt die Eröffnung und/oder Einzahlung treuhänderisch für eine Drittperson?

Nein

Ja, nämlich: Angaben zu Drittperson

Angaben zu Drittperson

Name		Vorname	
Geburtsdatum		Nationalität	
Wohnsitzadresse			
Firma, Sitzadresse			
(inkl. Land)			

Zustelladresse der Kapitaleinzahlungsbescheinigung

Kommission

0.050% auf dem deponierten Betrag / mind. CHF 200.- max. CHF 2'000.- fällig bei Eröffnung des Kapitaleinzahlungskontos, Verrechnung bei Saldierung des Kapitaleinzahlungskontos

Bankintern (nicht ausfüllen)

BP Neukunde:

Kapitaleinzahlungskontonummer:

Stempel/Visum V-Betreuer:

Einzahler

Wir benötigen vorgängig die Angaben zum Einzahler/zu den Einzählern der Firma

(bitte Firmannamen ergänzen)

Vorname, Nachname oder Firma	Wohnsitzadresse/ Sitzadresse (inkl. Land)	Geburtsdatum, Nationalität oder Gründungsdatum	Einzahlungsbetrag


Checkliste Kapitaleinzahlungskonto

Sie möchten eine Firma gründen, Ihr Gesellschaftskapital erhöhen oder nachliberieren?

Mit dem Kapitaleinzahlungskonto wickeln Sie Ihre Neugründung oder Kapitalerhöhung transparent ab. Folgen Sie dafür einfach unserer Schritt-für-Schritt-Anleitung.

Sie füllen den **«Antrag zur Eröffnung eines Kapital einzahlungskontos»** aus und unterschreiben diesen.
blkb.ch/kapitaleinzahlungskonto

Sie lassen sich in einer Niederlassung der Basellandschaftlichen Kantonalbank **identifizieren** und reichen den unterzeichneten Antrag ein.

 Wir senden Ihnen eine **Bestätigung** über die **Eröffnung** Ihres **Kapitaleinzahlungskontos**.


Sie überweisen Ihre **Kapitaleinlage auf das neue Konto** und **orientieren** uns per Telefon – **keine Bareinzahlung** möglich.


 Wir senden Ihnen die **Bestätigung der Kapitaleinlage** für den Eintrag im Handels register.

Sie informieren uns telefonisch oder per E-Mail über den **Handelsregistereintrag**.

Sie erteilen unserem Geschäftskundencenter den Auftrag zur **Eröffnung eines Kontokorrents**.

Sie erhalten die **Basisdokumente** zur Unterzeichnung.

 **Wir geben die Kapitaleinlage frei** und verrechnen gleichzeitig die fällige Kommission.
(0.050% auf dem deponierten Betrag, mind. CHF 200.–/max. CHF 2000.–)

 **Wir überweisen das Kapital** auf das neu eröffnete Kontokorrentkonto.

Haben Sie Fragen?

Kontaktieren Sie die Mitarbeitenden des Geschäftskundencenters unter 061 925 96 96 oder geschaeftskundencenter@blkb.ch