

Finanzteil

Nachhaltigkeit –
auch in den Finanzzahlen

Bilanz per 31. Dezember 2009 (vor Gewinnverwendung)

Aktiven

	31.12.2009 CHF 1000	31.12.2008 CHF 1000	Veränderung CHF 1000	Veränderung %
Flüssige Mittel	185 318	142 724	42 594	29,84
Forderungen aus Geldmarktpapieren	12 361	315 023	- 302 663	- 96,08
Forderungen gegenüber Banken	859 697	1 309 505	- 449 808	- 34,35
Forderungen gegenüber Kunden	710 748	592 567	118 181	19,94
Hypothekarforderungen	13 226 591	12 711 841	514 749	4,05
Handelsbestände in Wertschriften und Edelmetallen ¹⁾	3 054	4 747	- 1 693	- 35,66
Finanzanlagen	1 852 374	1 353 160	499 214	36,89
Beteiligungen	18 380	68 040	- 49 660	- 72,99
Sachanlagen ¹⁾	163 910	170 111	- 6 200	- 3,64
Immaterielle Werte ¹⁾	14 593	9 141	5 452	59,64
Rechnungsabgrenzungen	108 441	111 804	- 3 363	- 3,01
Sonstige Aktiven	83 989	91 523	- 7 534	- 8,23
Nicht einbezahltes Gesellschaftskapital	0	0	0	0,00
Total Aktiven	17 239 456	16 880 188	359 268	2,13
Total nachrangige Forderungen	8 000	8 000	0	0,00
Total Forderungen gegenüber dem Kanton Basel-Landschaft	7 500	3 600	3 900	108,33

¹⁾ 2008: angepasst gemäss «true and fair»-Prinzip

Passiven

	31.12.2009 CHF 1 000	31.12.2008 CHF 1 000	Veränderung CHF 1 000	Veränderung %
Verpflichtungen aus Geldmarktpapieren	0	0	0	0,00
Verpflichtungen gegenüber Banken	472 807	662 340	- 189 533	- 28,62
Verpflichtungen gegenüber Kunden in Spar- und Anlageform	7 640 422	6 593 052	1 047 370	15,89
Übrige Verpflichtungen gegenüber Kunden	3 769 703	4 300 105	- 530 401	- 12,33
Kassenobligationen	753 329	989 366	- 236 037	- 23,86
Anleihen und Pfandbriefdarlehen ¹⁾	2 495 440	2 348 000	147 440	6,28
Rechnungsabgrenzungen	154 691	160 533	- 5 842	- 3,64
Sonstige Passiven	198 629	195 704	2 925	1,49
Wertberichtigungen und Rückstellungen	302 769	262 436	40 333	15,37
Reserven für allgemeine Bankrisiken	704 000	669 000	35 000	5,23
Gesellschaftskapital	217 000	217 000	0	0,00
Allgemeine gesetzliche Reserve	416 860	382 860	34 000	8,88
Eigene Beteiligungstitel ¹⁾	- 6 421	- 7 654	1 233	- 16,10
Aufwertungsreserve	0	0	0	0,00
Andere Reserven ¹⁾	1 737	945	792	83,84
Gewinnvortrag	12 184	10 446	1 738	16,64
Jahresgewinn ¹⁾	106 305	96 055	10 251	10,67
Total Passiven	17 239 456	16 880 188	359 268	2,13
Total nachrangige Verpflichtungen	0	0	0	0,00
Total Verpflichtungen gegenüber dem Kanton Basel-Landschaft	570 069	528 903	41 166	7,78

Ausserbilanzgeschäfte

Eventualverpflichtungen	94 081	85 410	8 672	10,15
Unwiderrufliche Zusagen	357 483	406 992	- 49 509	- 12,16
Einzahlungs- und Nachschussverpflichtungen	35 657	35 134	523	1,49
Verpflichtungskredite	0	0	0	0,00
Derivative Finanzinstrumente				
Positive Wiederbeschaffungswerte	55 479	56 390	- 910	- 1,61
Negative Wiederbeschaffungswerte	7 859	32 722	- 24 863	- 75,98
Kontraktvolumen	6 164 570	4 002 674	2 161 896	54,01
Treuhandgeschäfte	9 984	41 499	- 31 516	- 75,94

¹⁾ 2008: angepasst gemäss «true and fair»-Prinzip

Erfolgsrechnung

Ertrag und Aufwand aus dem ordentlichen Bankgeschäft

	2009 CHF 1000	2008 CHF 1000	Veränderung CHF 1000	Veränderung %
Erfolg aus dem Zinsgeschäft	268 291	250 043	18 248	7,30
Zins- und Diskontertrag	474 709	561 694	- 86 984	- 15,49
Zins- und Dividendenertrag aus Handelsbeständen	0	0	0	0,00
Zins- und Dividendenertrag aus Finanzanlagen ¹⁾	38 220	29 103	9 117	31,33
Zinsaufwand	- 244 639	- 340 754	96 115	- 28,21
Erfolg aus dem Kommissions- und Dienstleistungsgeschäft	68 047	69 086	- 1 039	- 1,50
Kommissionsertrag Kreditgeschäft	2 561	1 277	1 284	100,53
Kommissionsertrag Wertschriften- und Anlagegeschäft	53 289	58 260	- 4 971	- 8,53
Kommissionsertrag übriges Dienstleistungsgeschäft	17 856	16 515	1 341	8,12
Kommissionsaufwand	- 5 658	- 6 966	1 307	- 18,77
Erfolg aus dem Handelsgeschäft¹⁾	14 886	12 083	2 803	23,20
Übriger ordentlicher Erfolg	17 523	4 639	12 884	277,70
Erfolg aus Veräusserungen von Finanzanlagen	10 961	687	10 274	1 495,18
Beteiligungsertrag	5 134	5 361	- 227	- 4,23
Liegenschaftenerfolg	3 369	3 386	- 17	- 0,49
Anderer ordentlicher Ertrag	41	0	41	0,00
Anderer ordentlicher Aufwand ¹⁾	- 1 983	- 4 795	2 812	- 58,65
Betriebsertrag	368 747	335 851	32 896	9,79
Geschäftsaufwand	- 221 471	- 151 708	- 69 763	45,99
Personalaufwand	- 155 243	- 93 350	- 61 893	66,30
Sachaufwand	- 66 228	- 58 358	- 7 870	13,49
Bruttogewinn	147 276	184 143	- 36 867	- 20,02
Jahresgewinn				
Bruttogewinn	147 276	184 143	- 36 867	- 20,02
Abschreibungen auf dem Anlagevermögen	- 27 036	- 21 638	- 5 398	24,95
Wertberichtigungen, Rückstellungen und Verluste	- 1 934	- 46 388	44 454	- 95,83
Zwischenergebnis	118 306	116 117	2 189	1,88
Ausserordentlicher Ertrag	23 159	87	23 072	
Ausserordentlicher Aufwand	- 35 000	- 20 000	- 15 000	75,00
Steuern	- 160	- 150	- 10	6,67
Jahresgewinn¹⁾	106 305	96 055	10 251	10,67
Gewinnverwendung				
Jahresgewinn	106 305	96 055	10 251	10,67
Gewinnvortrag Vorjahr	12 184	10 446	1 738	16,64
Bilanzgewinn	118 489	106 500	11 989	11,26
Verzinsung des Dotationskapitals	- 5 716	- 5 716	0	0,00
Ausschüttungen auf dem Zertifikatskapital	- 18 810	- 17 100	- 1 710	10,00
Abgeltung Staatsgarantie	- 3 500	- 3 500	0	0,00
Ablieferung an den Kanton Basel-Landschaft	- 40 000	- 34 000	- 6 000	17,65
Zuweisung an die allgemeine gesetzliche Reserve	- 40 000	- 34 000	- 6 000	17,65
Gewinnvortrag	10 463	12 184	- 1 721	- 14,13

¹⁾ 2008: angepasst gemäss «true and fair»-Prinzip

Mittelflussrechnung

	2009 Mittelherkunft CHF 1 000	2009 Mittelverwendung CHF 1 000	2008 Mittelherkunft CHF 1 000	2008 Mittelverwendung CHF 1 000
Mittelfluss aus operativem Ergebnis (Innenfinanzierung)	145 878		129 789	
Jahresgewinn	106 305		96 055	
Abschreibungen auf dem Anlagevermögen	27 036		21 638	
Wertberichtigungen und Rückstellungen	40 333		30 366	
Zuweisung an Reserven für allgemeine Bankrisiken	35 000		20 000	
Aktive Rechnungsabgrenzungen	3 363		37 688	
Passive Rechnungsabgrenzungen		5 842		8 741
Ausschüttung Vorjahr		60 316		67 216
Übriges				
Mittelfluss aus Eigenkapitaltransaktionen	2 025			201 217
Dotationskapital				
Zertifikatskapital				23 000
Allgemeine gesetzliche Reserve				201 740
Eigene Beteiligungstitel	2 025		23 523	
Mittelfluss aus Vorgängen im Anlagevermögen	23 372			10 919
Beteiligungen	49 110			530
Sachanlagen		25 738		10 389
Mittelfluss aus dem Bankgeschäft		377 128	385 900	
Interbankgeschäft	314 492			301 770
Forderungen gegenüber Banken (über 90 Tage)	49 704		60 296	
Verpflichtungen gegenüber Banken (über 90 Tage)		37 875		63 809
Forderungen aus Geldmarktpapieren	302 663			298 257
Verpflichtungen aus Geldmarktpapieren				
Kundengeschäft	351 998		867 139	
Spar- und Anlagegelder	1 047 370		803 284	
Kassenobligationen		236 037	215 699	
Übrige Verpflichtungen gegenüber Kunden		530 401	219 104	
Hypothekarforderungen		514 749		343 061
Forderungen gegenüber Kunden		118 181		27 886
Kapitalmarktgeschäft	350 081			182 130
Anleihen und Pfandbriefdarlehen	147 440			25 695
Handelsbestände in Wertschriften und Edelmetallen	1 693			4 747
Finanzanlagen		499 214		151 688
Übrige Bilanzpositionen	10 459		2 660	
Sonstige Aktiven	7 534		5 642	
Sonstige Passiven	2 925			2 982
Veränderung Fonds Liquidität	205 852		303 553	
Flüssige Mittel	42 594			15 115
Forderungen gegenüber Banken bis 90 Tage		400 105	478 555	
Verpflichtungen gegenüber Banken bis 90 Tage	151 659			159 886

Anhang zur Jahresrechnung (kombinierter Einzelabschluss)

1 ERLÄUTERUNGEN ZU GESCHÄFTSTÄTIGKEIT UND PERSONALBESTAND

1 Allgemeines

Die Basellandschaftliche Kantonalbank (BLKB) mit Hauptsitz in Liestal ist die führende Bank in Baselland und eine der führenden Banken in der Nordwestschweiz. Sie ist durch kantonales Gesetz legitimiert und bildet ein von der staatlichen Verwaltung getrenntes Unternehmen mit eigener Rechtspersönlichkeit.

Am 31. Dezember 2009 besitzt der Kanton 74% des Grundkapitals, 26% befinden sich gestreut in privatem Eigentum. Das alleinige Stimmrecht liegt beim Kanton Basel-Landschaft, der gemäss Gesetz für die Verbindlichkeiten der Bank haftet.

Der geografische Geschäftskreis der BLKB erstreckt sich auf die Wirtschaftsregion Basel. Mit 24 Niederlassungen im Kanton Basel-Landschaft, einer Niederlassung in Breitenbach SO und einer Niederlassung für Private Banking in Basel steht sie Privaten, institutionellen Kunden, Firmen und öffentlich-rechtlichen Körperschaften mit umfassenden Bankdienstleistungen zur Verfügung. Geldautomaten an diversen Standorten runden die Versorgung der Bevölkerung mit Bankdienstleistungen ab. Ausserdem verfügt die BLKB über eine mobile Bank, die verschiedene Gemeinden im Kanton Basel-Landschaft anfährt.

Am 31. August 2009 hat die BLKB ihre 100%ige Beteiligung an der AAM Privatbank AG verkauft. Die bis zu diesem Zeitpunkt bestehende Konzernstruktur wurde damit hinfällig. Weitere Ausführungen zu diesem Thema finden sich im Vorwort zu diesem Geschäftsbericht.

2 Bilanzgeschäft

Der Zinsensaldo prägt die Erfolgsrechnung mit rund 73%.

Das Aktivgeschäft wird vom Hypothekengeschäft dominiert. Das bedeutendste Segment bilden dabei die Wohnliegenschaften. Auf der Passivseite belaufen sich die Publikumsfelder auf rund 70% der Bilanzsumme.

3 Kommissions- und Dienstleistungsgeschäft

Das Kommissions- und Dienstleistungsgeschäft partizipiert mit rund 18% am Betriebsertrag. Der Hauptanteil fällt auf den Ertrag aus dem Wertschriften- und Anlagegeschäft mit Kunden.

4 Handelsgeschäft

Das Handelsgeschäft umfasst die Erträge aus dem Kunden- und dem Eigenhandel (Devisen, Fremde Sorten, Edelmetalle, Wertschriften), der sehr limitiert betrieben wird.

5 Übrige Geschäftsfelder

Die Finanzanlagen bestehen zur Hauptsache aus festverzinslichen Wertpapieren, die zur Aufrechterhaltung der Liquidität mittels Repo-Geschäften mit der Schweizerischen Nationalbank und anderen Banken gehalten werden. Daneben sind in den Finanzanlagen Aktien und andere Beteiligungspapiere enthalten, die die Bank mit der Absicht der mittel- bis langfristigen Anlage erworben hat.

6 Erläuterungen zum Risikomanagement und zur Risikokontrolle

Die BLKB verfügt über ein implementiertes Risikomanagement sowie über eine unabhängige Risikokontrolle unter der Leitung des Chief Risk Officers. Der Bankrat bzw. dessen Ausschüsse haben letztmals am 18. November 2009 die für die Bank wesentlichen Risiken auf ihre Eintretenswahrscheinlichkeit beurteilt sowie allfällige finanzielle Auswirkungen bewertet. Mit entsprechenden vom Bankrat beschlossenen Massnahmen werden diese Risiken vermieden, vermindert oder überwältigt. Die selbst getragenen Risiken werden konsequent überwacht. Aufgrund der letzten Risikobeurteilung durch den Bankrat werden die zurzeit bestehenden Risiken in der vorliegenden Jahresrechnung angemessen mit Wertberichtigungen bzw. Rückstellungen abgedeckt. Für weitere Ausführungen zum Risikomanagement verweisen wir auf die Erläuterungen weiter unten.

Risikomanagement und Risikokontrolle

Das Erkennen, Messen, Bewirtschaften und Überwachen der Risiken stellt eine zentrale Führungsaufgabe der BLKB dar. Die Übernahme, die Bewirtschaftung und die Kontrolle von finanziellen Risiken sind untrennbar mit dem Bankgeschäft verbunden. Der Bankrat gibt mit den risikopolitischen Vorgaben die Rahmenbedingungen vor. Die Geschäftsleitung ist mit einer wirksamen Steuerung für die Zielerreichung und die Einhaltung der Vorgaben verantwortlich. Zielsetzung des Risikomanagements und der Risikokontrolle ist ein ausgewogenes Verhältnis von Risiko und Ertrag.

Risikotragfähigkeit

Die Bank verpflichtet sich in ihren Geschäftsgrundsätzen auf ein strategiekonformes Risikoverhalten und gewährleistet somit die Risikotragfähigkeit. Das Konzept sieht vor, etwaige Verluste in einem üblichen Erwartungsrahmen aus dem laufenden Ergebnis decken zu können. Ausserordentliche Verluste – im Rahmen von Stressszenarien – sollen durch das laufende Ergebnis zusammen mit den freien Reserven getragen werden können.

Grundlagen

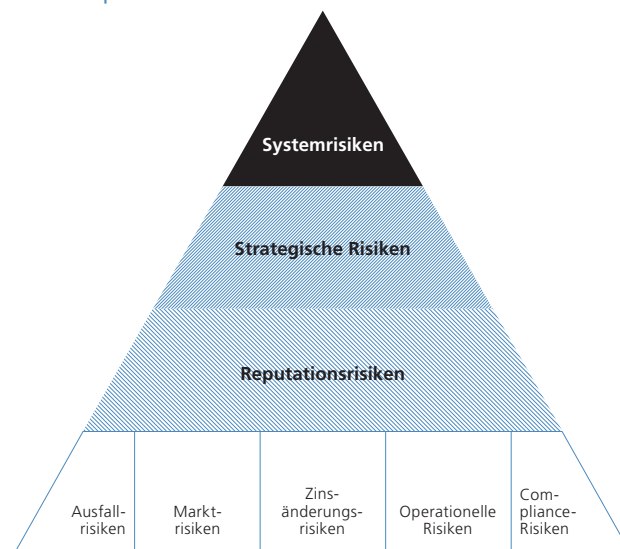
Die Grundsätze zur Bewirtschaftung und Kontrolle der Risiken sind in der Risikopolitik festgehalten. Darin wird auch eine strikte Trennung von Risikomanagement und Risikokontrolle festgelegt.

Unter Risikomanagement (Risikobewirtschaftung) versteht die BLKB die Autorisierung von Personen (z.B. Leiter Niederlassung) oder Personengruppen (z.B. Handel), im Rahmen der Kompetenzordnung oder von Limiten Risiken für die Bank einzugehen und diese Risiken zu bewirtschaften. Das Eingehen von Risiken setzt eine bewilligte Limite sowie die Identifikation, Messung und Überwachung der Risiken voraus. Die Einführung neuer Produkte bedingt die vorausgehende Abklärung der damit verbundenen Risiken.

Für die Risikokontrolle ist das von der Risikobewirtschaftung unabhängige Risk Office zuständig. Es unterstützt die verantwortlichen Stellen in der Risikoidentifikation und verantwortet die Vorgabe der Risikomessmethode, die Führung der Abnahmeverfahren für neue Produkte und Bewertungsmethoden sowie die Durchführung der Qualitätssicherung der implementierten Risikomessung.

Unter der Aufsicht des Chief Risk Officers werden sämtliche Risiken der Bank zu Händen der Geschäftsleitung konsolidiert und kommentiert. Der Bankrat wird im Rahmen der Berichterstattung im Risikoreport per 31. Dezember und 30. Juni über das Ergebnis der Berechnungen informiert. Die Szenariogrundlagen werden periodisch einer Überprüfung unterzogen und im Bedarfsfall angepasst.

Systemrisiken, strategische Risiken, Reputations- und Compliance-Risiken



Auf der obersten Stufe befinden sich die Systemrisiken des Schweizer Finanzmarktes. Für deren operative Überwachung und Regulierung sind die Schweizerische Nationalbank und die Eidgenössische Finanzmarktaufsicht (FINMA) zuständig. Wie sich in der Finanzmarktkrise gezeigt hat, kann in ausserordentlichen Situationen auch der Bundesrat eine aktive Rolle übernehmen.

Strategische Risiken ergeben sich aus der Gesamtbankstrategie. Sie liegen in der Verantwortung der Bankleitung.

Das Reputationsrisiko beinhaltet die Gefahr, dass der gute Ruf der Bank Schaden erleidet. Da sich das Reputationsrisiko aus der Geschäftstätigkeit ableitet, besteht das Management des Reputationsrisikos in erster Linie aus der bankweiten Sicherstellung von Kompetenz, Integrität und Verlässlichkeit in der gesamten Geschäftstätigkeit. Diese Aufgabe ist vielschichtig und umfasst die ganze Palette der operativen und strategischen Führungsinstrumente der Bank.

Strategische Risiken und Reputationsrisiken werden bei der BLKB qualitativ gesteuert.

Compliance-Risiken können aus Verstössen gegen Vorschriften, Standards und Standesregeln entstehen und zu rechtlichen sowie regulatorischen Sanktionen, finanziellen Verlusten und Reputationschäden führen. Das Ressort Rechtsdienst/Compliance/Interne Kontrolle stellt sicher, dass die Geschäftstätigkeit im Einklang mit den geltenden regulatorischen Vorgaben und den Sorgfaltspflichten

eines Finanzintermediärs steht. Diese Stellen sind für die Umsetzung von Anforderungen und Entwicklungen seitens der Aufsichtsbehörde, des Gesetzgebers oder anderer Organisationen verantwortlich. Zudem sorgen sie dafür, dass die Weisungen an die regulatorischen Entwicklungen angepasst und eingehalten werden.

Ausfall-, Markt- und operationelle Risiken

Die Geschäftsleitung ist verantwortlich für die operationelle Umsetzung der Bewirtschaftung und Kontrolle von Kredit-, Markt- und operationellen Risiken, wie sie von Basel II definiert werden. Diese beinhalten die Gesamtheit der Eigenkapitalvorschriften für Banken, welche in der Schweiz mittels der Verordnung über die Eigenmittel und Risikoverteilung für Banken und Effektenhändler (ERV) per 1. Januar 2007 in nationales Recht umgesetzt worden sind.

Die Geschäftsleitung erlässt dazu die für die Umsetzung der Vorgaben – insbesondere in Bezug auf strategiekonformes Risikoverhalten – notwendigen detaillierten Richtlinien, Weisungen und Arbeitsanleitungen. Sie sorgt für die Gewährleistung der Risikotragfähigkeit und die Sicherstellung risikogerechter Preise.

Zur Vereinheitlichung und Vereinfachung der Umsetzung der Risikopolitik der BLKB wurden die verschiedenen Risiken in die folgenden drei international gängigen Risikokategorien eingeteilt:

1. Ausfall- und Kreditrisiken
2. Markt-, Preis- und Liquiditätsrisiken
3. Operationelle und rechtliche Risiken

Die einzelnen Risikoarten werden in der Folge kurz erläutert und die von der BLKB getroffenen Massnahmen beschrieben. Details sind in der Risikopolitik und den dazugehörigen Weisungen geregelt. Das Risikomanagement wird auch in Zukunft eine Herausforderung für die gesamte Bankenwelt bleiben, wie die derzeitige Aufarbeitung der Finanzkrise deutlich belegt.

6.1 Ausfall- und Kreditrisiken

Ausfälle bzw. Kreditverluste entstehen, wenn Gegenparteien ihren vertraglichen Verpflichtungen gegenüber der BLKB nicht mehr nachkommen können oder wollen.

Das Risikomanagement im Bereich der Ausfall- oder Kreditrisiken genießt bei der BLKB aufgrund der grossen Bedeutung des Kreditgeschäfts für die Bank sowie einer gewissen Konzentration der entsprechenden Risiken beim Wohnungsbau in einem geografisch eingeschränkten Gebiet – dem Wirtschaftsraum Nordwestschweiz –

hohe Priorität. Die Ausfallrisiken werden mittels Qualitätsanforderungen und Deckungsmargen begrenzt.

Die Schätzung von Immobilien ist in Weisungen geregelt. Bei Wohnbauhypotheken über CHF 5 Mio. sowie bei kommerziellen Hypotheken über CHF 3 Mio. sind bei Neufinanzierungen externe Immobilienschätzer beizuziehen. Im Übrigen wird die Werthaltigkeit der Objekte nach einem risikoorientierten Ansatz periodisch überprüft. Die Periodizität der Neubeurteilung liegt zwischen drei und zwanzig Jahren und richtet sich nach folgenden Kriterien:

- › Objektart
- › Belehnungsverhältnis
- › Tragbarkeit

Sobald eine Ausleiher als gefährdet beurteilt wird oder ertraglos ist, erfolgt eine Neubeurteilung. Der als Ausgangspunkt für die Belehnung dienende Verkehrswert wird wie folgt ermittelt:

- › selbst bewohnte Objekte: Realwert
- › Renditeobjekt: Ertragswert
- › selbst benutzte Gewerbe- oder Industrieobjekte: im Markt erzielbarer Ertragswert (Drittntzwert) oder Nutzwert
- › Bauland: Marktwert unter Berücksichtigung der zukünftigen Nutzung

Die maximal mögliche Finanzierung hängt einerseits von den bankintern festgelegten Belehnungswerten und andererseits von der Tragbarkeit ab. Für zweite Hypotheken ohne kurante Zusatzdeckung besteht eine Amortisationspflicht. Kreditentscheide werden je nach Höhe des gewünschten Darlehens und der Komplexität auf unterschiedlichen Funktionsstufen und Niederlassungen innerhalb der Geschäftskreise der BLKB gefällt, da wir davon überzeugt sind, dass unsere Betreuer vor Ort die Kunden am besten kennen und die Risiken am besten abschätzen können. Neben der Bonität der Kreditnehmer spielen die allfälligen Sicherheiten eine wichtige Rolle für die Beurteilung der Wahrscheinlichkeit des Ausfallrisikos.

Zur Messung und Bewirtschaftung des Ausfallrisikos stuft die Bank ihre kommerziellen Kreditnehmer in eine von zehn Ratingklassen ein. Die Ratings werden periodisch überprüft. Mit diesem System können die Risiken bei der Kreditvergabe und bei der Festlegung der Wertberichtigungen besser eingeschätzt werden.

Ein periodischer Erfahrungsaustausch und die ständige Weiterbildung der Kreditverantwortlichen helfen bei der Vermeidung von Verlusten und stellen eine einheitliche Kreditpolitik der BLKB sicher.

Für spezielle Fälle sowie für die Betreuung von notleidenden Krediten stehen in der Zentrale Spezialisten zur Verfügung. Der Kreditausschuss, zusammengesetzt aus Mitgliedern der Geschäftsleitung, erlässt die für die Kreditpolitik der BLKB notwendigen Weisungen, sorgt für eine einheitliche Kreditpolitik sowie marktgerechte Preise und kontrolliert die Einhaltung der Vorschriften. Ebenfalls in diese Kategorie von Risiken gehören die Risiken aus Ratingänderungen von Gegenparteien, aber auch die Einhaltung der Vorschriften zur Vermeidung von Klumpenrisiken bei grösseren Gegenparteien und Kunden.

Länderrisiken werden definiert als einseitige behördliche Entscheidungen, die den Devisentransfer oder den Zahlungsverkehr beschränken, sowie Moratorien aller Art.

Die BLKB übernimmt in enger Zusammenarbeit mit der Zürcher Kantonalbank (ZKB) das Länderrating der ZKB und wählt ihre Partner im Ausland nach strengen Kriterien aus, um die Länderrisiken auf ein absolutes Minimum zu beschränken.

Geldmarktgeschäfte auf ungedeckter Basis und nicht börsengehandelte Derivate dürfen nur mit genehmigten Gegenparteien im Rahmen von bewilligten Limiten abgeschlossen werden.

6.2 Markt-, Preis- und Liquiditätsrisiken

Marktrisiken entstehen aus den Kursbewegungen, die an den Aktien-, Zins-, Devisen- und Warenmärkten erfolgen. Die Einhaltung der bankinternen Limiten sowie die Entwicklung an den einzelnen Märkten werden laufend überwacht.

6.2.1 Zinsänderungsrisiken im Bankenbuch

Die Zinsänderungsrisiken werden über den Einkommens- und den Vermögenseffekt gesteuert. Der Einkommenseffekt misst die Auswirkungen von Zinsänderungen auf den Erfolg für eine bestimmte Periode (z.B. zwölf Monate). Zinsänderungen haben in diesem Fall einen Einfluss auf diejenigen Positionen in der Bankbilanz, die innerhalb von zwölf Monaten auslaufen und erneuert werden oder deren Zinsneufestsetzungsdatum in die nächsten zwölf Monate fällt. Der Vermögenseffekt analysiert die Änderungen des Barwertes des Eigenkapitals bei verschiedenen unterstellten Zinsszenarien (z.B. der Parallelverschiebung der Zinskurve um 1 Basispunkt). Die BLKB steuert die Zinsänderungsrisiken primär über den Einkommenseffekt. Die Berechnungen des Vermögenseffektes werden im Sinne der aufsichtsrechtlichen Anforderungen ebenfalls durchgeführt.

Bilanzpositionen, welche den Kunden Kündigungsrechte einräumen (z.B. variable Hypotheken und Spargelder), werden mit Portfolios aus Marktzinuskombinationen (Benchmark-Portfolios) unter Berücksichtigung der Volumenschwankungen auf diesen Bilanzpositionen so simuliert, dass die Varianz der Marge zwischen Kundenzinssatz und Rendite des replizierenden Portfolios minimiert wird. Als Datenbasis für die Simulation dienen historische Produkt- und Marktzinssätze. Die so ermittelten Replikationsschlüssel werden jährlich auf ihre Aktualität hin überprüft.

Für den Einkommens- und den Vermögenseffekt sind Limiten für unterschiedliche Szenarien ausgesetzt.

6.2.2 Markt-, Preis- und Liquiditätsrisiken im Handelsbuch

Für die Marktrisiken im Handelsbuch wird täglich der Value at Risk gemessen. Die BLKB berechnet das Risikomass auf der Basis einer Haltedauer von einem Tag und einem Konfidenzintervall von 99% unter Verwendung der letzten hundert historischen Marktszenarien. Der Value at Risk gibt an, dass für die gegebene Haltedauer von einem Tag ein bestimmter Verlustwert mit 99% Wahrscheinlichkeit nicht überschritten wird. Eine «List of Instruments» stellt sicher, dass nur Produkte, die korrekt bewertet und verbucht werden können, von der BLKB verwendet werden.

Marktliquiditätsrisiken entstehen durch das Unvermögen der Märkte, für gewisse Produkte jederzeit faire Ankaufs- und Verkaufspreise zu stellen. Die Marktliquiditätsrisiken werden durch die Limitierung des Deltaäquivalents pro Emittent begrenzt.

Die Überwachung der Limiten erfolgt durch das zentrale Risk-Controlling mittels integrierter Systeme. Der Handel befindet sich zentral in Liestal und wird von entsprechend ausgebildeten Händlern mit Erfahrung betrieben.

6.3 Operationelle und rechtliche Risiken

Operationelle Risiken werden definiert als «Gefahren von unmittelbaren oder mittelbaren Verlusten, die infolge Unangemessenheit oder des Versagens von internen Verfahren, Menschen und Systemen oder externen Ereignissen eintreten». Sie werden mittels interner Weisungen zur Organisation und zur Kontrolle beschränkt. Ein Sicherheitsausschuss koordiniert die einzelnen Bereiche und setzt die Prioritäten. Die Interne Revision prüft die interne Kontrolle im Rahmen ihrer Tätigkeit und erstattet Bericht. Ein internes zentrales Organ, die Interne Kontrollstelle, kontrolliert nicht nur die Einhaltung der Vorschriften, sondern vergibt auch an einzelne Mitarbeitende

Berechtigungen zum Zugriff auf die EDV-Systeme, um die operationellen Risiken zu minimieren. Alle internen Abläufe, Prozesse und Systeme werden fortwährend analysiert und nach Wichtigkeit für das Betreiben der Bank eingestuft. Die Nachführung und die Anpassung an neue Systeme, Prozesse und Abläufe sind sichergestellt.

In einem IKS-Handbuch sind Umfang und Periodizität von diversen Kontrollen durch vorgesetzte Stellen festgehalten. Ein Notstandshandbuch regelt die Vorgehensweise beim Ausfall einzelner Systeme oder ganzer Systemgruppen.

Das Systemrisiko (Ausfälle der IT-Plattform) wird zusammen mit den RTC-Partnerbanken und der Sourcag AG laufend analysiert und durch geeignete Massnahmen minimiert.

Die Weiterbildung aller Mitarbeitenden, die überblickbare Organisation der Bank und die offene Kommunikation bieten im Übrigen die beste Gewähr für die Minimierung der operationellen Risiken. Unter die rechtlichen Risiken fallen:

- › Fehlende Bevollmächtigung oder fehlende Sach- und Fachkompetenz, einen Vertrag abzuschliessen (Risiko des Eingehens ungewollter Engagements)
- › Abschluss unkorrekter oder unvollständiger Verträge (Risiko, dass eine Gegenpartei ihren Verpflichtungen nicht nachkommen kann, Risiko von Schadenersatzforderungen oder Sorgfaltspflichtverletzungen)

Um diese Risiken zu minimieren, verwendet die Bank standardisierte Rahmenverträge und individuelle Bestätigungen von Transaktionen. Zusätzlich dürfen bestimmte Geschäftsarten nur zentral von dazu ermächtigten Stellen vorgenommen werden. Vorgeschriebene Abläufe sorgen für die Sicherstellung der notwendigen Sorgfalt bei der Unterzeichnung von Verträgen. Unter die rechtlichen Risiken fallen ferner Änderungen von Rahmenbedingungen durch die nationalen regulatorischen Institutionen (FINMA, SBVg, SIX usw.) wie auch durch internationale Institutionen (BIZ, SEC usw.).

6.4 Auslagerung von Geschäftsbereichen (Outsourcing)

Die BLKB hat im Bereich des Wertschriften-Backoffice, des Zahlungsverkehrs und der Informatik die Sourcag AG, Münchenstein, mit zahlreichen Funktionen beauftragt. Der Betrieb des Rechenzentrums und die Entwicklung der Bankenapplikation sind an die RTC AG, Liebefeld, delegiert worden. Beide Auslagerungen wurden im Sinne der Vorschriften der FINMA detailliert in Dienstleistungsvereinbarungen geregelt. Sämtliche Mitarbeitenden beider Dienstleister sind dem Bankgeheimnis unterstellt, womit die Vertraulichkeit gewahrt ist.

7 Mitarbeitende

Nach der Zählmethode der FINMA betrug die Zahl der Stellen:

	2009	2008
Stammhaus	620	609

Nach Personen ergibt sich nachfolgende Aufteilung:

	2009	2008
Stammhaus	689	675
davon Personen		
› im Lehrverhältnis	28	28
› im Praktikum	10	10

2 RECHNUNGSLEGUNGSGRUNDSÄTZE

Allgemeine Grundsätze

Die Jahresrechnung der BLKB wird gemäss den massgebenden schweizerischen Rechnungslegungsvorschriften für Banken aufgestellt. Sie vermittelt ein den tatsächlichen Verhältnissen entsprechendes Bild der Vermögens-, Finanz- und Ertragslage des Stammhauses nach «true and fair»-Prinzip (kombinierter Einzelabschluss). Sie erfüllt die gesetzlichen Erfordernisse des Reglements des Kantons Basel-Landschaft und entspricht den Rechnungslegungsvorschriften des Kotierungsreglements der Schweizer Börse sowie den Richtlinien der FINMA.

Konsolidierungskreis und Konsolidierungsumfang: Am 31. August 2009 hat die BLKB ihre 100%ige Beteiligung an der AAM Privatbank AG verkauft. Die bis zu diesem Zeitpunkt bestehende Konzernstruktur wurde damit hinfällig.

Restatement

Die BLKB erstellt per 31. Dezember 2009 eine Jahresrechnung, welche ein den tatsächlichen Verhältnissen entsprechendes Bild der Vermögens-, Finanz- und Ertragslage nach «true and fair»-Prinzip (kombinierter Einzelabschluss) vermittelt. Um den Lesern die Vergleichbarkeit mit dem Vorjahr zu ermöglichen, wurde der Einzelabschluss des Stammhauses BLKB per 31. Dezember 2008 ebenfalls nach «true and fair»-Prinzip (kombinierter Einzelabschluss) erstellt. Dabei handelt es sich vollumfänglich um Änderungen im Bereich der Bilanzierung. Die entsprechenden Anpassungen sind jeweils entsprechend gekennzeichnet.

Abschlusszeitpunkt

Die BLKB schliesst ihr Geschäftsjahr am 31. Dezember ab.

Erfassung Geschäftsvorfälle

Sämtliche Geschäftsvorfälle (inner- und ausserhalb der Bilanz) werden nach dem Abschlussstagesprinzip erfasst und gemäss den Bilanzierungs- und Bewertungsgrundsätzen bewertet.

Fremdwährungen

Transaktionen in Fremdwährungen werden zu den jeweiligen Tageskursen verbucht. Monetäre Vermögenswerte werden am Bilanz-

stichtag zum jeweiligen Tageskurs umgerechnet und erfolgswirksam verbucht. Wechselkursdifferenzen zwischen dem Abschluss des Geschäfts und seiner Erfüllung werden über die Erfolgsrechnung verbucht.

Für die Währungsumrechnung wurden folgende Bilanzstichtagskurse verwendet:

	2009	2008
Durchschnittskurs EUR/CHF	1.5081	1.5792
Jahresendkurs EUR/CHF	1.4831	1.4795
Durchschnittskurs USD/CHF	1.0839	1.0649
Jahresendkurs USD/CHF	1.0338	1.0644

Bilanzierungs- und Bewertungsgrundsätze

Flüssige Mittel, Passivgelder

Die Bilanzierung erfolgt zum Nominalwert.

Repurchase- und Reverse-Repurchase-Geschäfte

Reverse-Repurchase-Geschäfte sind mit einer Verkaufsverpflichtung erworbene Wertschriften und Repurchase-Geschäfte sind mit einer Rückkaufsverpflichtung veräusserte Wertschriften. Reverse-Repurchase-Geschäfte werden als Vorschuss gegen Deckung durch Wertschriften und Repurchase-Geschäfte als gesicherte Passivdarlehen verbucht.

Die Marktwerte der erhaltenen oder gelieferten Wertschriften werden täglich überwacht, um gegebenenfalls zusätzliche Sicherheiten bereitzustellen oder einzufordern.

Der Zinsertrag aus Reverse-Repurchase-Geschäften und der Zinsaufwand aus Repurchase-Geschäften werden über die Laufzeit der zugrunde liegenden Transaktionen periodengerecht abgegrenzt.

Forderungen aus Wechseln und

Geldmarktbuchforderungen

Wechsel und Checks

Die Bilanzierung erfolgt zum Nominalwert. Für Wechsel wird eine Diskontabgrenzung vorgenommen.

Geldmarktbuchforderungen

Die Bilanzierung erfolgt zum Anschaffungswert.

Forderungen gegenüber Banken und Kunden, Hypothekarforderungen

Die Bilanzierung erfolgt zum Nominalwert mit Ausnahme von Forderungen und Verpflichtungen aus nichtmonetären Werten wie Edelmetallkonti sowie Securities Lending und Borrowing, welche zum Marktwert bilanziert werden.

Für gefährdete Forderungen, das heisst Forderungen gegenüber Kunden, bei denen vertraglich vereinbarte Kapital- und Zinszahlungen 90 Tage oder länger ausstehend sind oder bei denen die Wahrscheinlichkeit besteht, dass der Schuldner seinen Verpflichtungen künftig nicht oder nicht vollumfänglich nachkommen kann, werden Einzelwertberichtigungen gebildet. Die Höhe der Wertberichtigung wird durch die Differenz zwischen dem Buchwert der Forderung und dem voraussichtlich einbringbaren Betrag unter Berücksichtigung des Gegenparteirisikos und des Nettoerlöses aus der Verwertung allfälliger Sicherheiten bestimmt. Bei der Festlegung des Nettoerlöses von Sicherheiten werden sämtliche Haltekosten wie Zinsen, Unterhalts- und Verkaufskosten usw. bis zum geschätzten Verkaufszeitpunkt sowie allfällig anfallende Steuern und Gebühren in Abzug gebracht.

Handelsbestände in Wertschriften und Edelmetallen

Die Handelsbestände werden grundsätzlich zum Fair Value am Bilanzstichtag bewertet und bilanziert. Als Fair Value wird der auf einem preiseffizienten und liquiden Markt gestellte Preis oder ein aufgrund eines Bewertungsmodells ermittelter Preis eingesetzt. Ist ausnahmsweise kein Fair Value verfügbar, erfolgen die Bewertung und die Bilanzierung zum Niederstwertprinzip.

Der Bewertungserfolg wird in der Erfolgsrechnung unter der Position Handelserfolg ausgewiesen. Der Zins- und Dividendenertrag wird ebenfalls unter der Position Handelserfolg ausgewiesen.

Der Aufwand für die Refinanzierung (Funding) für das Handelsgeschäft in Wertschriften wird der Position Handelserfolg belastet und dem Zinsertrag gutgeschrieben.

Finanzanlagen

Die Bewertung der Beteiligungspapiere und der Edelmetalle erfolgt nach dem Niederstwertprinzip. Festverzinsliche Schuldtitel werden beim Erwerb in zwei Kategorien eingeteilt und wie folgt bewertet:

Mit Halteabsicht bis zur Endfälligkeit: Die Bewertung erfolgt nach dem Anschaffungswertprinzip mit Abgrenzung von Agio bzw. Disagio über die Laufzeit (Accrual-Methode). Kurserfolge, die aus

einer allfälligen vorzeitigen Realisierung stammen, werden abgegrenzt und anteilmässig über die Restlaufzeit ausgewiesen.

Ohne Halteabsicht bis zur Endfälligkeit: Die Bewertung erfolgt nach dem Niederstwertprinzip. Eine Zuschreibung erfolgt bis höchstens zu den Anschaffungskosten, sofern der unter den Anschaffungswert gefallene Marktwert wieder steigt.

Liegenschaften und aus dem Kreditgeschäft übernommene Beteiligungen, welche zur Veräusserung vorgesehen sind, werden in den Finanzanlagen bilanziert und nach dem Niederstwertprinzip bewertet, d.h. nach dem tieferen Wert von Anschaffungswert und Liquidationswert.

Die BLKB erwirbt für den Kanton Basel-Landschaft und die Gemeinden des Kantons Liegenschaften treuhänderisch. Das Eigentum an diesen Liegenschaften wird unter den Finanzanlagen und die treuhänderische Verpflichtung unter den Sonstigen Passiven ausgewiesen.

Beteiligungen

Die Bewertung der Beteiligungen erfolgt in der Bilanz zum Anschaffungswert, abzüglich betriebsnotwendiger Abschreibungen.

Sachanlagen

Die Bilanzierung erfolgt zu Anschaffungskosten aufgrund der wie folgt festgelegten Nutzungsdauern der Objekte:

	2009	2008
Bankgebäude	30 Jahre	50 Jahre
andere Liegenschaften	33 Jahre	80 Jahre
Übrige Sachanlagen	3–5 Jahre	3–5 Jahre

Bisher wurden Gebäuderenovationen separat aktiviert und über die Laufzeit von 10 Jahren abgeschrieben. Die Gebäude selber wurden über die Laufzeit von 50 (Bankgebäude) oder 80 Jahren (andere Liegenschaften) abgeschrieben.

Im Jahre 2009 wurden die noch aktivierten Beträge für Renovationen auf die entsprechenden Gebäude zurückgebucht und aus diesem Grund die Abschreibungsdauer für die Gebäude auf 30 (Bankgebäude) resp. 33 Jahre (andere Liegenschaften) verkürzt.

Die Werthaltigkeit der Sachanlagen wird jährlich überprüft. Er gibt sich bei der Überprüfung der Werthaltigkeit eine veränderte Nutzungsdauer oder eine Wertminderung, wird eine ausserplanmässige Abschreibung getätigt. Ordentliche und allfällige ausser-

planmässige Abschreibungen werden über die Erfolgsrechnung in der Position Abschreibungen auf dem Anlagevermögen verbucht.

Unterhaltskosten werden der Erfolgsrechnung belastet.

Immaterielle Werte

Erworbene immaterielle Werte werden bilanziert, wenn sie über mehrere Jahre einen für das Unternehmen messbaren Nutzen bringen. Selbst erarbeitete immaterielle Werte werden nicht bilanziert. Die Bilanzierung erfolgt zu Anschaffungskosten aufgrund der festgelegten Nutzungsdauer der Objekte.

Die Werthaltigkeit der immateriellen Werte wird jährlich überprüft. Ergibt sich bei der Überprüfung der Werthaltigkeit eine veränderte Nutzungsdauer oder eine Wertminderung, wird eine ausserplanmässige Abschreibung getätigt. Ordentliche und allfällige ausserplanmässige Abschreibungen werden über die Erfolgsrechnung in der Position Abschreibungen auf dem Anlagevermögen verbucht.

Goodwill

Der Goodwill wird linear über die vorsichtig geschätzte Nutzungsdauer (maximal 5 Jahre) abgeschrieben.

Übrige immaterielle Werte

Die übrigen immateriellen Werte werden über 3 Jahre abgeschrieben.

Rechnungsabgrenzungen

Alle Positionen der Erfolgsrechnung werden zeitlich und sachlich abgegrenzt.

Sonstige Aktiven und Passiven

Unter diesen Positionen werden unter anderem die positiven und negativen Wiederbeschaffungswerte der derivativen Finanzinstrumente ausgewiesen. Diese resultieren aus der Marktpreisbewertung am Bilanzstichtag.

Wertberichtigungen und Rückstellungen

Einzelwertberichtigungen für Ausfallrisiken und Rückstellungen

Für alle am Bilanzstichtag erkennbaren Risiken werden Einzelwertberichtigungen und Rückstellungen gebildet. Die Wertberichtigungen werden brutto ausgewiesen. Zins- und Kommissionserträge von Kunden, die seit mehr als 90 Tagen fällig sind, werden wertberich-

tigt. Die in einer Rechnungslegungsperiode betriebswirtschaftlich nicht mehr benötigten Wertberichtigungen und Rückstellungen werden erfolgswirksam aufgelöst oder für die Bildung von neuen Einzelwertberichtigungen verwendet. Die historische Erfahrung hat gezeigt, dass die Einzelwertberichtigungen auch die latenten Risiken ausreichend abdecken. Es wurde daher auf die Bildung von Pauschalwertberichtigungen verzichtet.

Rückstellungen für Vorsorgeverpflichtungen

Für das Personal der BLKB gibt es eine leistungsorientierte Vorsorgeeinrichtung und zusätzlich für das höhere Kader eine beitragsorientierte Vorsorgeeinrichtung. Die Berechnung des wirtschaftlichen Nutzens und der wirtschaftlichen Verpflichtung dieser Vorsorgepläne erfolgt periodisch nach einer statischen Methode gemäss Swiss GAAP FER 26 (Rechnungslegung Pensionskasse) durch einen unabhängigen Versicherungsmathematiker. Eine allfällige wirtschaftliche Verpflichtung wird unter der Position Wertberichtigungen und Rückstellungen ausgewiesen (siehe Anhang 3.7).

Eigene Schuld- und Beteiligungstitel

Der Bestand an eigenen Anleihen und Kassenobligationen wird mit der entsprechenden Passivposition verrechnet.

Der Bestand an eigenen Beteiligungstiteln wird zu Anschaffungskosten in der separaten Rubrik Eigene Beteiligungstitel vom Eigenkapital abgezogen.

Reserven für allgemeine Bankrisiken

Diese Reserven werden im Sinne von Art. 18 lit. B der Eigenmittelverordnung (ERV) als eigene Mittel angerechnet.

Allgemeine gesetzliche Reserven

Die allgemeinen gesetzlichen Reserven resultieren aus dem Mehrerlös der seit Einführung des Zertifikatskapitals im Stammhaus durchgeführten Emissionen. Dividendenzahlungen und Wiederveräusserungserfolge aus eigenen Beteiligungstiteln werden direkt den allgemeinen gesetzlichen Reserven zugewiesen.

Andere Reserven

Die Position Andere Reserven weist den Erfolg der eigenen Beteiligungstitel im Handelsbestand aus.

Jahresgewinn

Der Jahresgewinn umfasst den von der BLKB selbst erarbeiteten Gewinn.

Steuern

Die BLKB ist als öffentlich-rechtliche Anstalt von der direkten Bundessteuer und den Steuern des Kantons Basel-Landschaft befreit. Sie unterliegt jedoch für ihre Niederlassungen ausserhalb des Kantons Basel-Landschaft der Steuerpflicht. Aus den laufenden Veranlagungen fällige, geschuldete direkte Steuern werden unter den passiven Rechnungsabgrenzungen verbucht.

Gemäss Swiss GAAP FER 11 werden aktuelle sowie zukünftige steuerliche Auswirkungen als Rückstellungen in der Abschlussrechnung berücksichtigt.

Eventualverpflichtungen, unwiderrufliche Zusagen, Einzahlungs- und Nachschussverpflichtungen, Verpflichtungskredite und Treuhandgeschäfte

Der Ausweis der Ausserbilanzgeschäfte erfolgt zu Nominalwerten. Für erkennbare Risiken werden die erforderlichen Rückstellungen gebildet.

Termingeschäfte, derivative Finanzinstrumente

Die BLKB verrechnet positive und negative Wiederbeschaffungswerte gegenüber der gleichen Gegenpartei im Rahmen von abgeschlossenen Nettingvereinbarungen.

Handelsgeschäfte

Die Bewertung aller derivativen Finanzinstrumente, die als Handelsgeschäfte abgeschlossen worden sind, erfolgt zum Fair Value. Sie werden als positive oder negative Wiederbeschaffungswerte unter den Sonstigen Aktiven bzw. Sonstigen Passiven bilanziert. Der Fair Value basiert auf Marktkursen oder Berechnungsmodellen. Für Transaktionen mit derivativen Finanzinstrumenten, welche zu Handelszwecken eingegangen wurden, werden der realisierte und der unrealisierte Erfolg über die Rubrik Erfolg aus dem Handelsgeschäft verbucht.

Absicherungsgeschäfte

Die Bank setzt ausserdem derivative Finanzinstrumente im Rahmen des Asset and Liability Management zur Steuerung der Zinsänderungsrisiken ein. Die Absicherungsgeschäfte werden analog dem abgesicherten Grundgeschäft bewertet. Der Erfolg aus der Absicherung wird der gleichen Erfolgsposition zugewiesen wie der entsprechende Erfolg aus dem abgesicherten Geschäft.

Bei der Absicherung von Zinsänderungsrisiken werden auch Makro-Hedges eingesetzt. Der Erfolg aus den für das Bilanzstrukturmanagement zur Bewirtschaftung der Zinsänderungsrisiken eingesetzten Derivaten wird nach der Accrual-Methode ermittelt. Die positiven und negativen Wiederbeschaffungswerte werden unter den Sonstigen Aktiven bzw. Sonstigen Passiven bilanziert. Die aufgelaufenen Zinsen auf der Absicherungsposition werden im Ausgleichskonto unter den Sonstigen Aktiven bzw. Sonstigen Passiven ausgewiesen.

Sicherungsbeziehungen, Ziele und Strategien des Absicherungsgeschäfts werden durch die Bank beim Abschluss des derivativen Absicherungsgeschäfts dokumentiert. Die Effektivität der Sicherungsbeziehung wird regelmässig überprüft. Absicherungsgeschäfte, bei denen die Absicherungsbeziehung ganz oder teilweise nicht mehr wirksam ist, werden im Umfang des nicht wirksamen Teils wie Handelsgeschäfte behandelt.

Änderungen gegenüber dem Vorjahr

Keine

Ereignisse nach Bilanzstichtag

Nach dem Bilanzstichtag sind keine ausserordentlichen Ereignisse eingetreten, die einen massgeblichen Einfluss auf die Vermögens-, Finanz- und Ertragslage im vergangenen Jahr gehabt hätten.

3 INFORMATIONEN ZUR BILANZ

3.1 Übersicht der Deckungen von Ausleihungen und Ausserbilanzgeschäften

	Hypothekarische Deckung CHF 1 000	Andere Deckung CHF 1 000	Ohne Deckung CHF 1 000	Total CHF 1 000
Ausleihungen				
Forderungen gegenüber Kunden				710 748
› öffentlich-rechtliche Körperschaften	27 121		92 547	119 667
› übrige	168 205	166 396	256 480	591 081
Hypothekarforderungen				13 226 591
› Wohnliegenschaften	10 974 793			10 974 793
› Büro- und Geschäftshäuser	723 837			723 837
› Gewerbe und Industrie	994 242			994 242
› übrige	533 719			533 719
Total Ausleihungen 31.12.2009	13 421 916	166 396	349 026	13 937 339
Vorjahr	12 928 188	129 554	246 667	13 304 409
Ausserbilanz				
Eventualverpflichtungen	9 008	8 053	77 020	94 081
Unwiderrufliche Zusagen	269 791		87 692	357 483
Einzahlungs- und Nachschussverpflichtungen			35 657	35 657
Verpflichtungskredite				0
Total Ausserbilanz 31.12.2009	278 799	8 053	200 369	487 221
Vorjahr	331 866	8 906	186 764	527 536
	Bruttoschuldbetrag	Geschätzte Verwertungserlöse der Sicherheiten	Nettoschuldbetrag	Einzelwert- berichtigung
Gefährdete Forderungen per 31.12.2009	441 754	252 416	189 338	168 875
Vorjahr	452 872	276 566	176 306	173 367

3.2 Aufgliederung der Handelsbestände in Wertschriften und Edelmetallen sowie der Finanzanlagen und Beteiligungen

3.2.1 Handelsbestände in Wertschriften und Edelmetallen

	31.12.2009 CHF 1000	31.12.2008 CHF 1000
Schuldtitle	3 054	4 747
› börsenkotiert	3 054	4 747
› nicht börsenkotiert	0	0
Beteiligungstitel	0	0
Edelmetalle	0	0
Total Handelsbestände in Wertschriften und Edelmetallen	3 054	4 747
› davon repofähige Wertschriften	512	0

3.2.2 Finanzanlagen

	31.12.2009 Buchwert CHF 1000	31.12.2008 Buchwert CHF 1000	31.12.2009 Fair Value CHF 1000	31.12.2008 Fair Value CHF 1000
Schuldtitle	1 752 063	1 244 319	1 759 175	1 231 148
› davon nach Accrual-Methode bewertet	1 752 063	1 244 319	1 758 703	1 230 613
› davon nach Niederstwertprinzip bewertet	0	0	472	535
Beteiligungstitel	40 630	26 146	44 908	28 881
› davon qualifizierte Beteiligungen	501	501	501	501
Edelmetalle	1 566	1 502	4 205	3 207
Treuhänderischer Liegenschaftsbesitz	41 203	40 649	41 203	40 649
Zum Verkauf bestimmte Liegenschaften	16 911	40 545	16 911	40 545
Total Finanzanlagen	1 852 374	1 353 160	1 866 402	1 344 430
› davon repofähige Wertschriften	1 352 063	1 244 319	1 358 703	1 230 613

3.2.3 Beteiligungen

	31.12.2009 Buchwert	31.12.2008 Buchwert
Mit Kurswert	0	0
Ohne Kurswert	18 380	68 040
Total nicht konsolidierte Beteiligungen	18 380	68 040

3.3 Angaben zu den Beteiligungen

	Geschäftstätigkeit	Aktienkapital CHF 1 000	Beteiligungsquote 31.12.2009 %	Beteiligungsquote 31.12.2008 %
Unter Finanzanlagen bilanziert				
Landwirtschaftliche Trocknungsanlage, Pratteln	Trocknungsanlage	900	16,28	16,28
AEB Alternativ-Energie Birsfelden AG, Birsfelden	Energieerzeugung	3 300	12,12	12,12
Ultra-Brag AG, Muttenz	Schifffahrt/Lager/Handel	3 000	11,67	11,67
Unter Beteiligungen bilanziert				
AAM Privatbank AG, Basel	Bank	5 000	–	100,00
ATAG Asset Management (Lux), Luxembourg (in Liquidation)	Finanzgesellschaft	1 500 *	100,00	
Sourcag AG, Münchenstein	Dienstleistungen für Banken	3 000	20,00	50,00
Erfindungsverwertungs AG, Basel	Wissenstransfer	1 112	42,67	41,90
RTC Real-Time Center AG, Bern	Informatik	30 000	11,73	11,73
Caleas AG, Zürich	Finanzgesellschaft	6 000	11,19	11,19
Pfandbriefzentrale der Schweiz. Kantonalbanken AG, Zürich	Bankenfinanzierung	825 000	5,18	5,18
Swisscanto Holding AG, Bern	Finanzdienstleistungen	24 204	4,53	4,53
Aduno Holding AG, Opfikon	Kreditkarten	20 000	3,09	3,09
SIX Group AG, Zürich	Finanzdienstleistungen	19 521	0,41	0,41
S.W.I.F.T., La Hulpe, Belgien	Banken-Telekommunikation	10 890 *	0,02	0,02

* EUR

3.4 Anlagespiegel

	Anschaffungswert CHF 1 000	Bisher aufgelaufene Abschrei- bungen CHF 1 000	Buchwert Ende 2008 CHF 1 000	Umglie- derungen 2009 CHF 1 000	Investi- tionen 2009 CHF 1 000	Desinvesti- tionen 2009 CHF 1 000	Abschrei- bungen 2009 CHF 1 000	Buchwert Ende 2009 CHF 1 000
Beteiligungen total	81 629	- 13 589	68 040	0	550	- 49 660	- 550	18 380
› davon Mehrheitsbeteiligungen	51 760	- 1 500	50 260	- 600		- 49 660		0
› davon Minderheitsbeteiligungen	29 869	- 12 089	17 780	600	550		- 550	18 380
Sachanlagen total	258 070	- 87 959	170 111	51	8 288	- 495	- 14 044	163 910
Liegenschaften	212 813	- 69 031	143 783	16 386	3 830	- 495	- 8 875	154 628
› davon Bankgebäude	163 890	- 61 049	102 841	10 678	1 948	- 250	- 6 301	108 916
› davon andere Liegenschaften	48 923	- 7 981	40 942	5 708	1 881	- 245	- 2 574	45 712
Übrige Sachanlagen	45 256	- 18 928	26 328	- 16 335	4 459	0	- 5 170	9 282
Objekte im Finanzierungsleasing	0	0	0	0	0	0	0	0
Übriges	0	0	0	0	0	0	0	0
Immaterielle Werte total	19 432	- 10 291	9 141	0	17 893	0	- 12 441	14 593
› davon Goodwill	0	0	0	0	0	0	0	0
› davon übrige immaterielle Werte	19 432	- 10 291	9 141	0	17 893	0	- 12 441	14 593
Brandversicherungswert der Liegenschaften			229 099					244 869
Brandversicherungswert der übrigen Sachanlagen			44 426					45 539
Verpflichtungen: zukünftige Leasingraten aus Operational Leasing			0					0

3.5 Sonstige Aktiven und Sonstige Passiven

	31.12.2009 Sonstige Aktiven CHF 1 000	31.12.2009 Sonstige Passiven CHF 1 000	31.12.2008 Sonstige Aktiven CHF 1 000	31.12.2008 Sonstige Passiven CHF 1 000
Wiederbeschaffungswerte aus derivativen Finanzinstrumenten	55 479	7 859	56 390	32 722
Kontrakte als Eigenhändler	55 479	7 859	56 390	32 722
› davon Handelsbestände	8 327	7 859	33 956	32 722
› davon Bilanzstrukturmanagement	47 153	0	22 433	0
Kontrakte als Kommissionär	0	0	0	0
Ausgleichskonto	0	47 153	0	22 433
Aktivierete Gründungs-, Kapitalerhöhungs- und Organisationskosten	0	0	0	0
Verzinsung des Dotationskapitals	5 716	0	5 716	0
Indirekte Steuern	2 717	15 647	4 841	24 724
Übrige Sonstige Aktiven und Passiven	20 076	127 971	24 575	115 825
Total	83 989	198 629	91 523	195 704

3.6 Zur Sicherung eigener Verpflichtungen verpfändete oder abgetretene Aktiven sowie Aktiven unter Eigentumsvorbehalt

	31.12.2009 Buchwert CHF 1 000	31.12.2009 davon beansprucht CHF 1 000	31.12.2008 Buchwert CHF 1 000	31.12.2008 davon beansprucht CHF 1 000
Am Bilanzstichtag waren folgende Aktiven nicht frei verfügbar:				
Verpfändete oder abgetretene Hypothekarforderungen				
für Pfandbriefdarlehen	1 629 550	996 000	1 740 624	948 000
Finanzanlagen	156 988	4 580	156 988	7 971
Treuhandischer Liegenschaftsbesitz	41 203	41 203	40 649	40 649
Total verpfändete Aktiven	1 827 741	1 041 783	1 938 260	996 620

Darlehens- und Pensionsgeschäfte mit Wertschriften

	31.12.2009 CHF 1 000	31.12.2008 CHF 1 000
Buchwert der Forderungen aus Barhinterlagen in Securities Borrowing und Reverse-Repurchase-Geschäften	585 351	910 168
Buchwert der Verpflichtungen aus Barhinterlagen in Securities Lending und Repurchase-Geschäften	0	60 000
Buchwert der in Securities Lending ausgeliehenen oder in Securities Borrowing als Sicherheiten gelieferten sowie in Repurchase-Geschäften transferierten Wertschriften im eigenen Besitz	0	59 896
› davon: bei denen das Recht zur Wiederveräußerung oder Verpfändung uneingeschränkt eingeräumt wurde	0	0
Fair Value der in Securities Lending als Sicherheiten oder durch Securities Borrowing geborgten oder durch Reverse-Repurchase-Geschäfte erhaltenen Wertschriften, bei denen das Recht zur Weiterveräußerung oder Weiterverpfändung uneingeschränkt eingeräumt wurde	584 732	911 525
› Fair Value der davon wieder verkauften oder verpfändeten Wertschriften	0	0

3.7 Vorsorgeeinrichtungen

	31.12.2009 Über-/ Unter- deckung CHF 1 000	31.12.2009 Wirtschaft- licher Anteil der Organisation CHF 1 000	1.1.2009 Wirtschaft- licher Anteil der Organisation CHF 1 000	Veränderung zum Vorjahr bzw. erfolgs- wirksam im Geschäftsjahr CHF 1 000	Auf die Periode abgegrenzte Beiträge CHF 1 000	2009 Vorsorge- aufwand im Personal- aufwand CHF 1 000	2008 Vorsorge- aufwand im Personal- aufwand CHF 1 000
Pensionskasse Leistungsprimat ¹⁾	28 400	107 158	51 200	55 958	8 852	68 852	8 615
Pensionskasse Beitragsprimat ²⁾	0	0	0	0	632	632	762
Total	28 400	107 158	51 200	55 958	9 484	69 484	9 377

¹⁾ Die Mitarbeitenden der BLKB sind bei der Basellandschaftlichen Pensionskasse (BLPK) versichert (Leistungsprimat). Der Anteil der Unterdeckung der BLKB an dieser Pensionskasse wurde wie bisher auf den 30. Juni des laufenden Geschäftsjahres ermittelt. Grundsätzlich verfügt die Basellandschaftliche Pensionskasse über eine eingeschränkte Staatsgarantie und die BLKB hätte bei allfälligen Sanierungsmassnahmen nicht die alleinige Last zu tragen. Aus diesem Grunde wurde im Jahr 2008 beschlossen, die wirtschaftliche Verpflichtung bzw. die zu bildenden Rückstellungen neu wie folgt zu berechnen: Die BLKB wird, solange sich der Deckungsgrad der Pensionskasse in einer Bandbreite von 75% bis 90% bewegt, eine fixe Rückstellung von CHF 28,4 Mio. in der Bilanz ausweisen (entspricht rund 2/3 der per 30. Juni 2008 ausgewiesenen Unterdeckung der Pensionskasse). Sollte der Deckungsgrad der Pensionskasse die erwähnte Bandbreite verlassen, muss der Sachverhalt neu beurteilt werden.

Die Unterdeckung der BLPK bewegte sich in den definierten Bandbreiten, sodass auf diesem Hintergrund keine Anpassung der Rückstellungen nötig gewesen wäre. Im Sinne der nachhaltigen Geschäftspolitik der BLKB hat der Bankrat aber im Dezember 2009 einer Sanierung der Pensionskassenlösung der BLKB zugestimmt. Zu diesem Zwecke wurden von einem unabhängigen Versicherungsexperten die effektive Ausfinanzierung aller Versicherungsansprüche sowie ein Anteil an einer zukünftigen Wertschwankungsreserve ausgerechnet. Im Geschäftsjahr 2009 wurden aufgrund dieser Berechnung zusätzliche Rückstellungen in der Höhe von CHF 60 Mio. geüffnet.

Die Arbeitgeberbeiträge und die Rechnung der Basellandschaftlichen Pensionskasse für den Teuerungsausgleich der laufenden Renten sowie den Einkauf vorzeitiger Pensionierungen werden laufend der Erfolgsrechnung belastet. Der Vorsorgeaufwand setzt sich aus diesen auf die Periode abgegrenzten Beiträgen und der Veränderung der unter den Rückstellungen ausgewiesenen wirtschaftlichen Verpflichtungen zusammen. Die bis zum 31. Dezember 2008 bei der BLPK versicherten Mitarbeitenden der Sourcag AG, welche per 1. Januar 2009 einer separaten Pensionskasse beigetreten sind, sind in diesen Zahlen nicht mehr enthalten.

²⁾ Die Ausfinanzierung der Deckungslücke für die beitragsorientierte Vorsorgeeinrichtung für das höhere Kader ist in der Rückstellung von CHF 60 Mio. (siehe Fussnote 1) enthalten.

3.8 Ausstehende Obligationenanleihen und Pfandbriefdarlehen

	Ausgabejahr	Zinssatz %	Fälligkeit	31.12.2009 Bestand CHF 1 000	31.12.2008 Bestand CHF 1 000
	2000	4,000	10.03.2010	300 000	300 000
	2001	3,750	29.05.2009		200 000
	2002	4,000	27.02.2012	300 000	300 000
	2005	1,500	28.07.2010	300 000	300 000
	2007	3,000	14.12.2017	300 000	300 000
	2009	2,500	16.12.2019	299 440	
Total Obligationenanleihen				1 499 440	1 400 000
Total Pfandbriefdarlehen		3,028		996 000	948 000
Total ausstehende Anleihen und Pfandbriefdarlehen		3,011		2 495 440	2 348 000

3.9 Wertberichtigungen und Rückstellungen/Schwankungsreserve für Kreditrisiken/ Reserven für allgemeine Bankrisiken

	Stand 31.12.2008	Zweck- konforme Verwen- dung	Änderungen der Zweck- bestimmung (Umbu- chungen)	Wieder- eingänge, überfällige Zinsen, Währungs- differenzen	Neu- bildungen zulasten Erfolgs- rechnung	Auflösungen zugunsten Erfolgs- rechnung	Stand 31.12.2009
	CHF 1 000	CHF 1 000	CHF 1 000	CHF 1 000	CHF 1 000	CHF 1 000	CHF 1 000
Wertberichtigungen und Rückstellungen für							
Ausfall- und andere Risiken:							
Wertberichtigungen und Rückstellungen für Ausfallrisiken (Delkredere- und Länderrisiken)	173 367	- 6 445		250	12 738	- 11 035	168 875
Wertberichtigungen und Rückstellungen für andere Geschäftsrisiken	0						0
Rückstellungen zugunsten Personalvorsorge (FER 16)	51 200	- 4 042			60 000		107 158
Übrige Rückstellungen (Rückstellungen für Migration)	37 870	- 11 133					26 737
Total Wertberichtigungen und Rückstellungen	262 436	- 21 620	0	250	72 738	- 11 035	302 769
Abzüglich mit den Aktiven direkt verrechneter Wertberichtigungen	0						0
Total Wertberichtigungen und Rückstellungen gemäss Bilanz	262 436	- 21 620	0	250	72 738	- 11 035	302 769
Schwankungsreserve für Kreditrisiken	0						0
Reserven für allgemeine Bankrisiken	669 000				35 000		704 000

Die Basellandschaftliche Kantonalbank ist von der Gewinn- und Kapitalsteuer befreit; deshalb entfällt die Bildung von latenten Steuern auf der Reserve für allgemeine Bankrisiken.

3.10 Gesellschaftskapital, Gesellschafter mit Beteiligungen über 5% aller Stimmrechte

	31.12.2009 Gesamt- nominalwert CHF 1 000	31.12.2009 Stückzahl	31.12.2009 Ausschüttungs- berechtigtes Kapital CHF 1 000	31.12.2008 Gesamt- nominalwert CHF 1 000	31.12.2008 Stückzahl	31.12.2008 Ausschüttungs- berechtigtes Kapital CHF 1 000
Dotationskapital	160 000	-	160 000	160 000	-	160 000
Zertifikatskapital	57 000	570 000	57 000	57 000	570 000	57 000
Total Gesellschaftskapital	217 000	570 000	217 000	217 000	570 000	217 000
Genehmigtes Kapital	0			0		
› davon durchgeführte Kapitalerhöhung	0			0		

Der Kanton Basel-Landschaft hält 100% des Dotationskapitals. Er beschafft sich diese Gelder durch Vermittlung der Kantonalbank. Diese übernimmt den Zinsendienst.

Die Zertifikate sind mit keinem Stimmrecht ausgestattet.

Das Dotationskapital teilt sich in folgende Abschnitte auf:

	Ausgabejahr	Zinssatz %	Fälligkeit	31.12.2009 Bestand CHF 1000	31.12.2008 Bestand CHF 1000
Anleihe	2000	4,000	17.02.2010	70 000	70 000
Darlehen	2004	2,845	01.10.2012	40 000	40 000
Anleihe	2002	3,250	30.09.2014	50 000	50 000
Total				160 000	160 000

	31.12.2009 Nominalwert CHF 1000	31.12.2009 Anteil %	31.12.2008 Nominalwert CHF 1000	31.12.2008 Anteil %
Kanton Basel-Landschaft	160 000	74	160 000	74
Zertifikatsinhaberinnen und -inhaber	57 000	26	57 000	26

3.11 Nachweis des Eigenkapitals

	CHF 1000
Eigenkapital am Anfang des Berichtsjahres	
Gesellschaftskapital	217 000
› abzüglich nicht einbezahltes Gesellschaftskapital	0
Einbezahltes Gesellschaftskapital (Subtotal)	217 000
Allgemeine gesetzliche Reserve	382 860
Reserven für allgemeine Bankrisiken	669 000
Eigene Beteiligungstitel ¹⁾	- 7 654
Andere Reserven ¹⁾	945
Bilanzgewinn	106 500
Total Eigenkapital am Anfang des Berichtsjahres (vor Gewinnverwendung)	1 368 652
- Kapitalreduktion	0
- Agio aus Kapitalreduktion	0
+ Zuweisung an Reserven für allgemeine Bankrisiken	35 000
+ Umqualifizierung Reserven für eigene Beteiligungstitel von Reserven für allgemeine Bankrisiken	0
- Umqualifizierung Reserven für allgemeine Bankrisiken in Reserven für eigene Beteiligungstitel	0
- Entnahmen aus den Reserven	0
- Dividende und andere Ausschüttungen aus dem Jahresergebnis des Vorjahres	- 60 316
+ Jahresgewinn des Berichtsjahres	106 305
+ Veränderung von eigenen Beteiligungstiteln in Handelsbestand und Finanzanlagen	1 233
+/- Veräusserungsgewinne/-verluste aus eigenen Beteiligungstiteln	793
+/- Kursumrechnungsgewinne/-verluste	- 1
Total Eigenkapital am 31.12.09 (vor Gewinnverwendung)	1 451 665
davon:	
Gesellschaftskapital	217 000
› abzüglich nicht einbezahltes Gesellschaftskapital	0
Einbezahltes Gesellschaftskapital (Subtotal)	217 000
Allgemeine gesetzliche Reserve	416 860
Reserven für allgemeine Bankrisiken	704 000
Eigene Beteiligungstitel	- 6 421
Andere Reserven	1 737
Bilanzgewinn	118 489

¹⁾ angepasst gemäss «true and fair»-Prinzip

3.12 Fälligkeitsstruktur des Umlaufvermögens und des Fremdkapitals

	Auf Sicht CHF 1 000	Kündbar CHF 1 000	Fällig innert 3 Monaten CHF 1 000	Fällig nach 3 bis 12 Monaten CHF 1 000	Fällig nach 12 Monaten bis 5 Jahren CHF 1 000	Fällig nach 5 Jahren CHF 1 000	Immo- bilisiert CHF 1 000	Total CHF 1 000
Umlaufvermögen								
Flüssige Mittel	185 318							185 318
Forderungen aus Geldmarktpapieren	1		8 991	3 368				12 361
Forderungen gegenüber Banken	105 346	0	664 351	90 000				859 697
Forderungen gegenüber Kunden	4 016	337 321	145 019	67 144	140 303	16 945		710 748
Hypothekarforderungen	4 050	1 439 747	558 552	1 692 173	8 510 398	1 021 671		13 226 591
Handelsbestände in Wertschriften und Edelmetallen	3 054							3 054
Finanzanlagen	42 197		250 212	68 615	1 214 111	219 125	58 114	1 852 374
Total Umlaufvermögen 31.12.2009	343 982	1 777 069	1 627 125	1 921 300	9 864 812	1 257 740	58 114	16 850 142
Vorjahr	263 695	5 137 218	1 952 164	1 618 433	6 220 281	1 156 584	81 194	16 429 569
Fremdkapital								
Verpflichtungen aus Geldmarktpapieren								0
Verpflichtungen gegenüber Banken	292 101	8 646	108 944	12 999	50 117			472 807
Verpflichtungen gegenüber Kunden in Spar- und Anlageform	1 432	7 538 048	100 942					7 640 422
Übrige Verpflichtungen gegenüber Kunden	2 995 113	2 551	182 267	114 772	310 000	165 000		3 769 703
Kassenobligationen			71 735	310 077	356 078	15 439		753 329
Anleihen und Pfandbriefdarlehen			335 000	404 000	1 011 000	745 440		2 495 440
Total Fremdkapital 31.12.2009	3 288 646	7 549 245	798 888	841 848	1 727 194	925 879	0	15 131 701
Vorjahr	2 862 853	6 663 765	985 838	1 068 468	2 481 443	698 288	0	14 760 656

3.13 Forderungen und Verpflichtungen gegenüber verbundenen Gesellschaften sowie Forderungen aus gewährten Organkrediten

	31.12.2009 CHF 1 000	31.12.2008 CHF 1 000
Forderungen gegenüber verbundenen Gesellschaften	28 000	24 000
Verpflichtungen gegenüber verbundenen Gesellschaften	427 485	517 770
Forderungen aus Organkrediten	59 156	48 668

Transaktionen mit nahestehenden Personen

Mit nahestehenden Personen werden Transaktionen (wie Wertschriftengeschäfte, Zahlungsverkehr, Kreditgewährung und Entschädigungen auf Einlagen) zu Konditionen durchgeführt, wie sie für Dritte zur Anwendung gelangen. Für Mitarbeitende der Bank werden bankübliche Personalkonditionen angewendet.

3.14 Bilanz nach In- und Ausland, nach Kundendomizil

	31.12.2009 Inland CHF 1000	31.12.2009 Ausland CHF 1000	31.12.2008 Inland CHF 1000	31.12.2008 Ausland CHF 1000
Aktiven				
Flüssige Mittel	185 318	0	142 724	0
Forderungen aus Geldmarktpapieren	12 361	0	315 023	0
Forderungen gegenüber Banken	303 241	556 456	532 214	777 291
Forderungen gegenüber Kunden	671 661	39 087	590 250	2 317
Hypothekarforderungen	13 226 591	0	12 711 841	0
Handelsbestände in Wertschriften und Edelmetallen	311	2 744	0	4 747
Finanzanlagen	1 079 745	772 629	696 448	656 712
Beteiligungen	18 380	0	68 040	0
Sachanlagen	163 910	0	170 111	0
Immaterielle Werte	14 593	0	9 141	0
Rechnungsabgrenzungen	108 441	0	111 804	0
Sonstige Aktiven	83 989	1	91 517	6
Total Aktiven	15 868 539	1 370 916	15 439 114	1 441 074
Passiven				
Verpflichtungen aus Geldmarktpapieren	0	0	0	0
Verpflichtungen gegenüber Banken	410 295	62 512	609 940	52 400
Verpflichtungen gegenüber Kunden in Spar- und Anlageform	7 268 318	372 104	6 290 853	302 199
Übrige Verpflichtungen gegenüber Kunden	3 735 113	34 590	4 239 379	60 726
Kassenobligationen	753 329	0	989 366	0
Anleihen und Pfandbriefdarlehen	2 495 440	0	2 348 000	0
Rechnungsabgrenzungen	154 691	0	160 533	0
Sonstige Passiven	198 607	22	195 617	87
Wertberichtigungen und Rückstellungen	302 769	0	262 436	0
Reserven für allgemeine Bankrisiken	704 000	0	669 000	0
Gesellschaftskapital	217 000	0	217 000	0
Allgemeine gesetzliche Reserve	416 860	0	382 860	0
Eigene Beteiligungstitel	- 6 421	0	- 7 654	0
Aufwertungsreserve	0	0	0	0
Andere Reserven	1 737	0	945	0
Gewinnvortrag	12 184	0	10 446	0
Jahresgewinn	106 305	0	96 055	0
Total Passiven	16 770 227	469 229	16 464 776	415 412

3.15 Aktiven nach Ländergruppen

	31.12.2009 CHF 1 000	31.12.2009 Anteil in %	31.12.2008 CHF 1 000	31.12.2008 Anteil in %
Aktiven				
Schweiz	15 868 539	92,05	15 439 114	91,46
Europa	1 303 043	7,56	1 397 910	8,28
Nordamerika	42 982	0,25	24 808	0,15
Asien/Ozeanien	23 692	0,14	18 321	0,11
Übrige	1 199	0,01	34	0,00
Total Aktiven	17 239 456	100,00	16 880 188	100,00

3.16 Bilanz nach Währungen

	CHF CHF 1 000	USD CHF 1 000	Euro CHF 1 000	Übrige CHF 1 000	Total CHF 1 000
Aktiven					
Flüssige Mittel	173 542	402	11 040	334	185 318
Forderungen aus Geldmarktpapieren	12 360	1			12 361
Forderungen gegenüber Banken	637 277	52 523	125 014	44 882	859 697
Forderungen gegenüber Kunden	666 327	2 249	42 143	30	710 748
Hypothekarforderungen	13 226 591				13 226 591
Handelsbestände in Wertschriften und Edelmetallen	3 054				3 054
Finanzanlagen	1 528 885	54 281	267 641	1 566	1 852 374
Beteiligungen	18 380				18 380
Sachanlagen	163 910				163 910
Immaterielle Werte	14 593				14 593
Rechnungsabgrenzungen	108 441				108 441
Sonstige Aktiven	83 841		3	145	83 989
Total bilanzwirksame Aktiven	16 637 201	109 457	445 841	46 957	17 239 456
Lieferansprüche aus Devisentermin- und -optionsgeschäften	94 494	19 059	58 017	3 000	174 570
Total Aktiven 31.12.2009	16 731 694	128 516	503 858	49 957	17 414 025
Passiven					
Verpflichtungen aus Geldmarktpapieren					0
Verpflichtungen gegenüber Banken	317 366	44 020	97 886	13 534	472 807
Verpflichtungen gegenüber Kunden in Spar- und Anlageform	7 436 682		203 740		7 640 422
Übrige Verpflichtungen gegenüber Kunden	3 566 613	61 011	108 147	33 933	3 769 703
Kassenobligationen	753 329				753 329
Anleihen und Pfandbriefdarlehen	2 495 440				2 495 440
Rechnungsabgrenzungen	154 691				154 691
Sonstige Passiven	198 445	185			198 629
Wertberichtigungen und Rückstellungen	302 769				302 769
Reserven für allgemeine Bankrisiken	704 000				704 000
Gesellschaftskapital	217 000				217 000
Allgemeine gesetzliche Reserve	416 860				416 860
Eigene Beteiligungstitel	- 6 421				- 6 421
Andere Reserven	1 737				1 737
Gewinnvortrag	12 184				12 184
Jahresgewinn	106 305				106 305
Total bilanzwirksame Passiven	16 677 000	105 216	409 773	47 467	17 239 456
Lieferansprüche aus Devisentermin- und -optionsgeschäften	80 076	21 519	69 770	3 205	174 570
Total Passiven 31.12.2009	16 757 076	126 735	479 542	50 672	17 414 026
Nettoposition pro Währung	- 25 382	1 781	24 315	- 714	

Lieferansprüche bzw. Lieferverpflichtungen aus Devisentermin- und Devisenoptionsgeschäften = Kontraktwert

4 INFORMATIONEN ZU DEN AUSSERBILANZGESCHÄFTEN

4.1 Eventualverpflichtungen

	2009 CHF 1 000	2008 CHF 1 000
Kreditsicherungsgarantien und Ähnliches	26 206	28 130
Gewährleistungsgarantien und Ähnliches	62 109	51 431
Unwiderrufliche Verpflichtungen	87	170
Übrige Eventualverpflichtungen	5 679	5 679
Total Eventualverpflichtungen	94 081	85 410

Solidarhaftung SBTCC

Solidarhaftung Swiss Bankers Travelers Cheque Center aus der Verpflichtung zur Rückzahlung der Einlagen der Kunden.

4.2 Verpflichtungskredite

Verpflichtungen aus aufgeschobenen Zahlungen	0	0
Akzeptverpflichtungen	0	0
Übrige Verpflichtungskredite	0	0
Total Verpflichtungskredite	0	0

4.3 Offene derivative Finanzinstrumente

	Handelsinstrumente			Hedging-Instrumente		
	Positiver Wieder- beschaffungswert 31.12.2009 CHF 1000	Negativer Wieder- beschaffungswert 31.12.2009 CHF 1000	Kontrakt- volumen 31.12.2009 CHF 1000	Positiver Wieder- beschaffungswert 31.12.2009 CHF 1000	Negativer Wieder- beschaffungswert 31.12.2009 CHF 1000	Kontrakt- volumen 31.12.2009 CHF 1000
Zinsinstrumente						
Terminkontrakte inkl. FRAs	0	0	0	0	0	0
Swaps	6 664	6 566	140 000	110 889	63 737	5 850 000
Futures	0	0	0	0	0	0
Optionen (OTC)	0	0	0	0	0	0
Optionen (exchange traded)	0	0	0	0	0	0
Devisen						
Terminkontrakte	1 653	1 284	173 223	0	0	0
Kombinierte Zins-/Währungsswaps	0	0	0	0	0	0
Futures	0	0	0	0	0	0
Optionen (OTC)	9	9	1 347	0	0	0
Optionen (exchange traded)	0	0	0	0	0	0
Edelmetalle						
Terminkontrakte	0	0	0	0	0	0
Futures	0	0	0	0	0	0
Optionen (OTC)	0	0	0	0	0	0
Optionen (exchange traded)	0	0	0	0	0	0
Beteiligungspapiere/Indices						
Terminkontrakte	0	0	0	0	0	0
Futures	0	0	0	0	0	0
Optionen (OTC)	0	0	0	0	0	0
Optionen (exchange traded)	0	0	0	0	0	0
Übrige						
Terminkontrakte	0	0	0	0	0	0
Futures	0	0	0	0	0	0
Optionen (OTC)	0	0	0	0	0	0
Optionen (exchange traded)	0	0	0	0	0	0
Total vor Berücksichtigung der Nettingverträge	8 327	7 859	314 570	110 889	63 737	5 850 000
Vorjahr	33 956	32 722	858 674	69 958	33 221	3 144 000
			Positive Wieder- beschaffungswerte (kumuliert)			Negative Wieder- beschaffungswerte (kumuliert)
Total nach Berücksichtigung der Nettingverträge			55 479			7 859
Vorjahr			56 390			32 722

4.4 Treuhandgeschäfte

	31.12.2009 CHF 1 000	31.12.2008 CHF 1 000
Treuhandanlagen bei Drittbanken	9 984	41 499
Treuhandanlagen bei verbundenen Banken	0	0
Treuhandkredite	0	0
Andere treuhänderische Finanzgeschäfte	0	0
Total Treuhandgeschäfte	9 984	41 499

5 INFORMATIONEN ZUR ERFOLGSRECHNUNG

5.1 Refinanzierungsertrag in der Position Zins- und Diskontertrag

	2009 CHF 1000	2008 CHF 1000
Refinanzierungserfolg aus Handelspositionen	74	696

5.2 Erfolg aus dem Handelsgeschäft

	31.12.2009 CHF 1000	31.12.2008 CHF 1000
Devisen-, Sorten- und Edelmetallgeschäft	12 878	12 001
Wertschriftenhandel	2 008	81
Zinsinstrumente	0	0
Total Handelserfolg	14 886	12 083

5.3 Personalaufwand

Gehälter, Zulagen inkl. Sitzungsgelder und Entschädigungen an Bankbehörden	– 76 377	– 73 470
AHV, IV, ALV und andere gesetzliche Zulagen	– 6 047	– 7 064
Beiträge an Personal- und Wohlfahrtseinrichtungen, Kaderkasse	– 69 484	– 9 377
Übriger Personalaufwand	– 3 335	– 3 439
Total Personalaufwand	– 155 243	– 93 350

5.4 Sachaufwand

Raumaufwand	– 5 411	– 5 071
Aufwand für EDV, Maschinen, Mobiliar, Fahrzeuge und übrige Einrichtungen	– 24 283	– 21 610
Übriger Geschäftsaufwand	– 36 534	– 31 677
Total Sachaufwand	– 66 228	– 58 358

5.5 Erläuterungen zu ausserordentlichen Erträgen und Aufwendungen

	2009 CHF 1 000	2008 CHF 1 000
Ausserordentlicher Ertrag	23 159	87
› Veräusserungsgewinn aus Sachanlagen	22 438	44
› übriger ausserordentlicher Ertrag	721	43
Ausserordentlicher Aufwand	- 35 000	- 20 000
› Einlage in Reserven für allgemeine Bankrisiken	- 35 000	- 20 000
› übriger ausserordentlicher Aufwand	0	0

5.6 Angabe und Begründung von Aufwertungen im Anlagevermögen bis höchstens zum Anschaffungswert (in Anlehnung an Art. 665 und 665A OR)

Keine

6 INFORMATIONEN ZU DEN VERGÜTUNGEN UND BETEILIGUNGEN

6.1 Offenlegung von Vergütungen und Beteiligungen

		2009 Total Vergütungen ¹⁾	2009 Darlehen und Kredite (exkl. Nahestehende)	2009 Anzahl Aktien (inkl. Nahestehende)	2008 Total Vergütungen ¹⁾	2008 Darlehen und Kredite (exkl. Nahestehende)	2008 Anzahl Aktien (inkl. Nahestehende)
W. Hansen	Präsident Bankrat	239 304	0	60	210 076	0	20
A. Ballmer	Vizepräsident Bankrat	62 852	808 500	187	64 676	808 500	167
D. Schenk	Bankrat	127 804	0	300	113 552	0	260
C. Janiak ²⁾	Bankrat	97 378	647 390	250	102 752	708 000	220
E. Schirmer	Bankrat	97 204	900 000	200	91 952	900 000	200
H. U. Schudel	Bankrat	97 204	575 000	230	91 952	575 000	230
P. Hug	Bankrat	97 204	0	600	91 952	0	560
D. Greiner	Bankrat	97 204	0	180	91 952	0	140
U. Baumann	Bankrat	97 204	0	330	91 952	0	290
D. Völlmin	Bankrat	97 204	430 000	60	86 276	430 000	20
Total Bankrat		1 110 562	3 360 890	2 397	1 037 092	3 421 500	2 107

¹⁾ Vergütungen umfassen alle geldwerten Leistungen wie Lohnzahlungen, Sitzungsgelder, Spesen sowie Zertifikatsbezüge

²⁾ inkl. CHF 3 000 Honorar Präsidium Jubiläumsstiftung

Keine Vergütungen oder Kredite zu nicht marktüblichen Konditionen an nahestehende Personen in den Jahren 2008 und 2009

	2009 Beat Oberlin	2009 Geschäftsleitung (4 Mitglieder)	2008 Beat Oberlin	2008 Geschäftsleitung (5 Mitglieder)
Vergütungen				
Bruttolohn (fix und variabel)	795 016	2 324 351	750 016	2 604 914
Personalvorsorge Arbeitnehmer	49 341	171 595	67 243	263 787
Nettolohn	745 675	2 152 756	682 773	2 341 127
Gesamterschädigung				
Spesen	24 000	65 334	24 000	78 668
KBZ	28 260	141 300	28 380	175 645
Sachleistungen	3 809	21 788	3 809	26 319
Gesamterschädigung	801 745	2 381 179	738 962	2 621 759
Personalvorsorge Arbeitgeber	67 247	236 979	91 852	373 089
Beteiligungen				
Anzahl Aktien (inkl. Nahestehende)	875	1 650	775	2 039
Darlehen und Kredite				
Darlehen und Kredite (exkl. Nahestehende)	564 500	600 000	564 500	3 733 750

Bericht der Revisionsstelle Jahresrechnung



An den Regierungsrat zuhanden des Landrats des Kantons Basel-Landschaft
Basellandschaftliche Kantonalbank, Liestal

Als Revisionsstelle haben wir die beiliegende Jahresrechnung der Basellandschaftlichen Kantonalbank, bestehend aus Bilanz, Erfolgsrechnung, Mittelflussrechnung und Anhang (Seiten 76 bis 107), für das am 31. Dezember 2009 abgeschlossene Geschäftsjahr geprüft.

Verantwortung des Bankrats

Der Bankrat ist für die Aufstellung der Jahresrechnung in Übereinstimmung mit den für Banken anzuwendenden Rechnungslegungsvorschriften sowie den gesetzlichen und reglementarischen Bestimmungen verantwortlich. Diese Verantwortung beinhaltet die Ausgestaltung, Implementierung und Aufrechterhaltung eines internen Kontrollsystems mit Bezug auf die Aufstellung einer Jahresrechnung, die frei von wesentlichen falschen Angaben als Folge von Verstössen oder Irrtümern ist. Darüber hinaus ist der Bankrat für die Auswahl und die Anwendung sachgemässer Rechnungslegungsmethoden sowie die Vornahme angemessener Schätzungen verantwortlich.

Verantwortung der Revisionsstelle

Unsere Verantwortung ist es, aufgrund unserer Prüfung ein Prüfungsurteil über die Jahresrechnung abzugeben. Wir haben unsere Prüfung in Übereinstimmung mit dem schweizerischen Gesetz und den Schweizer Prüfungsstandards vorgenommen. Nach diesen Standards haben wir die Prüfung so zu planen und durchzuführen, dass wir hinreichende Sicherheit gewinnen, ob die Jahresrechnung frei von wesentlichen falschen Angaben ist.

Eine Prüfung beinhaltet die Durchführung von Prüfungshandlungen zur Erlangung von Prüfungsnachweisen für die in der Jahresrechnung enthaltenen Wertansätze und sonstigen Angaben. Die Auswahl der Prüfungshandlungen liegt im pflichtgemässen Ermessen des Prüfers. Dies schliesst eine Beurteilung der Risiken wesentlicher falscher Angaben in der Jahresrechnung als Folge von Verstössen oder Irrtümern ein. Bei der Beurteilung dieser Risiken berücksichtigt der Prüfer das interne Kontrollsystem, soweit es für die Aufstellung der Jahresrechnung von Bedeutung ist, um die den Umständen entsprechenden Prüfungshandlungen festzulegen, nicht aber um ein Prüfungsurteil über die Wirksamkeit des internen Kontrollsystems abzugeben. Die Prüfung umfasst zudem die Beurteilung der Angemessenheit der angewandten Rechnungslegungsmethoden, der Plausibilität der vorgenommenen Schätzungen sowie eine Würdigung der Gesamtdarstellung der Jahresrechnung. Wir sind der Auffassung, dass die von uns erlangten Prüfungsnachweise eine ausreichende und angemessene Grundlage für unser Prüfungsurteil bilden.

Prüfungsurteil

Nach unserer Beurteilung vermittelt die Jahresrechnung für das am 31. Dezember 2009 abgeschlossene Geschäftsjahr ein den tatsächlichen Verhältnissen entsprechendes Bild der Vermögens-, Finanz- und Ertragslage in Übereinstimmung mit den für Banken anzuwendenden Rechnungslegungsvorschriften und entspricht den gesetzlichen und reglementarischen Bestimmungen.


Berichterstattung aufgrund weiterer gesetzlicher Vorschriften

Wir bestätigen, dass wir die gesetzlichen Anforderungen an die Zulassung gemäss Revisionsaufsichtsgesetz (RAG) und die Unabhängigkeit (Art. 728 OR und Art. 11 RAG) erfüllen und keine mit unserer Unabhängigkeit nicht vereinbaren Sachverhalte vorliegen.


In Anlehnung an Art. 728a Abs. 1 Ziff. 3 OR und in Übereinstimmung mit dem Schweizer Prüfungsstandard 890 bestätigen wir, dass ein gemäss den Vorgaben des Bankrats ausgestaltetes internes Kontrollsystem für die Aufstellung der Jahresrechnung existiert.

Ferner bestätigen wir, dass der Antrag über die Verwendung des Bilanzgewinnes den gesetzlichen und reglementarischen Bestimmungen entspricht, und empfehlen, die vorliegende Jahresrechnung zu genehmigen.

Ernst & Young AG



Thomas Schneider
Zugelassener Revisionsexperte
(Leitender Revisor)



Rolf Scheuner
Zugelassener Revisionsexperte

Bern, 10. Februar 2010

Jubiläumstiftung der Basellandschaftlichen Kantonalbank

	2009 ¹⁾ CHF	2008 CHF
Aufwand		
Beiträge	760 500.00	661 000.00
Übriger Aufwand	16 631.50	13 452.90
Mehrertrag/Mehraufwand	17 064.75	176 793.80
	794 196.25	773 041.40
Ertrag		
Zinsen	152 715.05	154 594.70
Rückerstattete Beiträge und hinfällige Rückstellungen	0.00	82 000.00
Zuwendungen der Bank	600 000.00	600 000.00
Liegenschaftsertrag	41 158.20	14 652.00
	793 873.25	773 041.40
Bilanz per 31. Dezember		
Aktiven		
Guthaben Kontokorrent	980 704.16	878 238.81
Guthaben Mietzinskonto	84 530.55	36 303.35
Guthaben Termingeldanlagen	3 000 000.00	3 000 000.00
Ausstehende Verrechnungssteuer	53 506.65	54 196.55
Transitorische Aktiven	100 000.00	100 000.00
Liegenschaften	2 400 000.00	2 400 000.00
	6 618 741.36	6 256 906.36
Passiven		
Stiftungskapital	3 000 000.00	3 000 000.00
Betriebskapital	889 063.71	871 998.96
Rückstellungen für bewilligte, noch nicht ausbezahlte Beiträge	456 250.00	425 000.00
Rückstellungen für Liegenschaftsunterhalt	260 000.00	160 000.00
Transitorische Passiven	13 427.65	11 739.75
Hypothek	2 000 000.00	2 000 000.00
	6 618 741.36	6 256 906.36

¹⁾ Abschluss untestiert

Bankleitung

Geschäftsleitung

Beat Oberlin, Dr. iur.	Präsident der Geschäftsleitung
Othmar Cueni	Geschäftsbereich Private Kunden
Lukas Spiess, Dr. rer. pol.	Geschäftsbereich Firmenkunden
Jean-Daniel Neuenschwander	Geschäftsbereich Marktleistungen
Kaspar Schweizer, lic. oec. HSG	Geschäftsbereich Corporate Services

Mitglieder der Direktion

Mike Billich, lic. rer. pol.	Portfolio-Management Private Kunden
Thomas Börlin	Finanzen & Risk Office
Stefan Brunner	Leiter Private Kunden
Stephan Burgunder	Private Kunden Liestal
Michele Citino	Private Banking Muttenz
Markus Comment	Niederlassungsleiter Pratteln
Werner Deck	Firmenkunden Binningen
Lukas Fiechter	Kompetenzcenter Firmen
Felix Finkbeiner	Private Banking Liestal
Stefan Fischler	Leiter Marktgebiet Muttenz
Esther Freivogel	Leiterin Marktgebiet Gelterkinden
Beat Gass	Stab Corporate Services
Rudolf Gubler	Personal
Dieter Halbeisen	Leiter Marktgebiet Binningen
Jacques Handschin	Leiter Marktgebiet Sissach
Urs Hofmann, lic. iur.	Stab/Unternehmensplanung
Roland Hofstetter	Abwicklungszentrum Finanzprodukte
Peter Hug, lic. rer. pol.	Segments- und Vertriebsmanagement
Roman Hügli	Produktmanagement
Bruno Imsand, lic. iur.	Risk Office
Daniel Kern, lic. rer. pol.	Personal
Fritz Kratzer	Finanzen & Risk Office
Roger Kübler	Interne Revision
Herbert Kumbartzki, lic. rer. pol.	Finanzen & Risk Office
Manuel Kunzelmann	Kompetenzcenter Marktleistungen
Markus Kurz	Private Kunden Sissach
Hanspeter Läubli	Kompetenzcenter Firmen
René Leuenberger, lic. rer. pol.	Firmenkunden Muttenz
Simon Leumann, lic. rer. pol.	Institutionelle Kunden
Christoph Loeb, lic. iur.	Generalsekretariat/Kommunikation
Erich Maeder, Dr. iur.	Recht/Compliance/Kontrolle
Markus Meier	Private Banking Arlesheim
Fredi Mendelin	Leiter Marktgebiet Laufen
Thomas Oehler, lic. iur.	Kreditmanagement
Peter Oppliger	Niederlassungsleiter Reinach
Ernst Rauner	Niederlassungsleiter Aesch

Mitglieder der Direktion

Rolf Rudin, lic. rer. pol.	Inst. Asset Management
Daniel Rüdüsühli	Niederlassungsleiter Therwil
Peter Salathé	Firmenkunden Liestal
Jörg Salzmann	Handel
Paul Schmid	Kompetenzcenter Privatkunden
Chantal Schmidt	Servicecenter
Jörg Seeholzer	Corporate Services
Christian Staudenmann	Leiter Private Kunden
Marius Stegmüller	Firmenkunden Laufen
Paul Stöcklin	Private Kunden Binningen
Willy Thürkauf	Private Kunden Arlesheim
Kurt Tschopp	Leiter Marktgebiet Oberdorf
Hans-Rudolf Tschudin	Private Banking Basel
Martin Voléry	Financial Planning
Martin Waibel, lic. iur.	Leiter Marktgebiet Liestal
Fredy Werder	Leiter Marktgebiet Arlesheim
Stephan Widmer	Fachzentrum Finanzieren
Stefan Winkler, lic. iur.	Private Banking Liestal
Alban Wyss	Business Engineering & IM
Rolf Zimmermann	Private Banking Binningen
Jürg Zumbrunn	Firmenkunden Arlesheim

Mitglieder des Kaders

Irene Adoni	Rolf Bolliger	Cristela Da Silva Gonçalves Morais
Hans Rudolf Aebi	Rudolf Bolliger	Alessandra De Simone
Christine Anklin	Christoph Bollinger	Christian Degen
Timon Anthes	Bruno Börlin	Michel Degen
Manuel Ballmer	Marco Born	Marco Di Pasquale
Jürg Bättscher	Daniel Bosshard	Markus Dobler
Renate Bauer	Pius Böswald	Cornelia Dürrenberger
Peter Baumann	Roland Brander	Martin Dürrenberger
Alfons Baumgartner	Beat Brugger	Dominik Duss
Marie-Louise Berger	Franziska Brunold	Martin Eberle
Markus Berger	Christof Buess	Olga Eggimann
Marcel Biedert	Martin Bugmann	Walter Eglin
Stephan Biedert	Freddy Bürgin	Stephan Egloff
Thomas Bieri	Birgit Buser	Michael Epler
Andreas Bitterli	Doris Buser	Olivier Erni
Sandra Bitterlin	Monika Buser	Stefan Erni
Francesca Biuso	Felix Chrétien	Hans Peter Erny
Viktor Blank	Bertrand Comte	Rosa Erny
Markus Blattner	Doriana Corpataux	Markus Fanchini
Dieter Blom	Roman Cueni	Patrick Fäsi

Mitglieder des Kaders

Alois Fischer	Antoinette Kohler	Gabriela Peterhans
Peter Franz	Barbara Koller	Roger Pfammatter
Stephan Frei	Cornelia König	Alex Pfirter
Josef Marcel Freiermuth	Thomas Krähenmann	Remo Ponti
Thomas Friedli	Silvia Krumm	Hans Ramp
Erwin Fuchs	Lukas Ladner	Rita Ramseier
Pascal Fuchs	Nico Landsmann	Thomas Räuchle
Fabio Gallo	Christoph Langenegger	Urs Rehmann
Marcel Gautschi	Jutta Langlotz Baumgartner	Werner Riesen
Katharina Geiser	Thomas Lauber	Daniela Rigassi
Werner Geng	Martin Lehmann	Dominique Rigillo
Daniel Grieder	Sascha Lepori	Markus Rohrbach
Martin Grieder	Heinz Lerf	Philipp Roth
Claudia Grob	Daniel Leuenberger	Hansueli Ruckstuhl
Corinne Grolimund	Walter Lippuner	Walter Rudin
Doris Gross	Daniel Loliva	Markus Ruesch
Markus Grunder	Barbara Loosli	Robert Ruza
Felix Gschwind	Ruth Lüthi	Giuseppe Sacco
Bruno Gürtler	Andrea Luzio	Philipp Saladin
Christian Hablützel	Martin Machura	Philipp Salvisberg
Max Hägler	Lisa Marasco	Manfred Schaub
Gabriela Häner	Sandro Marzo	Michael Scherrer
Christian Harr	Frantisek Masar	Patrick Scheuber
Verena Häuselmann	Daniel Maurer	Walter Schibli
Kurt Heiniger	Renato Meneghin	Remo Schmid
Birgit Heinzelmänn Restori	Rico Meyer	Jacqueline Schneeberger
Thomas Helfenfinger	Christoph Misteli	Patrick Schneeberger
Hans Rudolf Heller	Felix Moeschli	Dieter Schneider
Djamel Herrous	Pierre Monnier	Dominik Schneider
Christoph Herzog	Pascal Morgenthaler	Kathrin Schneider
Hans Peter Hess	Roland Moser	Markus Schneider
Claudia Holzer	Michel Moullet	Stefan Schnider
Katharina Hönger	Peter Muhmenthaler	Renate Schürpf
Anja Hubeli	Christof Müller	Jérôme Schwarz
Roland Huber	Thomas Müller	Daniel Schweizer
Rolf Hunziker	Rolf Nesselbosch	Rolf Schweizer
Martin Huwyler	Sandra Niederer	Sandro Schwob
Jakob Imhof	Michael Obrecht	Roland Semplici
Yvonne Jeker	Kurt Ochsner	Adrian Simmen
Alexander Junge	Dominik Orlor	Willi Spaar
Tanja Kalt	Ernesto Pallotti	Jonas Spörri
Pascal Karrer	Barbara Patera	Daniel Steinhilber

Mitglieder des Kaders

Sandra Strub	Heidy Trösch	Nicole Wälte
Käthy Studer	Peter Tschan	Monika Widmer
Patrick Sulzer	Paul Tschudin	Dieter Wilhelm
Urs Suter	Marc Uehlinger	Anna Winzenried
Felix Sutter	Marc Uhlmann	Marcel Wyser
Tanja Sutter	Iwan Vizzardì	Stephan Wyss
Marc Teuber	Beat von Wyl	Simone Zehnder
Marc Theiler	Cornelia Waldner	
Claudia Trösch	Beat Walmer	

**Leiterinnen und Leiter
der BLKB-Niederlassungen**

Aesch	Ernst Rauner
Allschwil	Alexander Junge
Arlenheim	Fredy Werder
Augst	René Dettwiler
Binningen	Dieter Halbeisen
Birsfelden	Christoph Bollinger
Breitenbach	Willi Spaar
Bubendorf	Tanja Sutter
Ettingen	Corinne Grolimund
Gartenstadt	Marc Teuber
Gelterkinden	Esther Freivogel
Laufen	Fredi Mendelin
Lausen	Ruth Lüthi
Liestal	Martin Waibel
Lutzert	Fabio Gallo
Mühlematt	Claudia Mohler
Muttenz	Stefan Fischler
Oberdorf	Kurt Tschopp
Oberwil	Marco Born
Pratteln	Markus Comment
Reigoldswil	Lorena Nachbur
Reinach	Peter Oppliger
Schönthal	Michael Eppler
Sissach	Jacques Handschin
Therwil	Daniel Rüdüsühli
Private Banking Basel	Hans-Rudolf Tschudin
Mobile Bank	Emil Imhof

Stiftungen (Daten per 1. Januar 2010)

Vorsorgestiftung Sparen 3

Stiftungsrat	Othmar Cueni Lukas Fiechter, Vizepräsident Martin Voléry
Geschäftsführerin	Cornelia Dürrenberger
Revisionsstelle	Roger Kübler, zugelassener Revisionsexperte

Freizügigkeitsstiftung

Stiftungsrat	Urs Hofmann, lic. iur., Präsident Martin Waibel, lic. iur. Martin Voléry
Geschäftsführerin	Cornelia Dürrenberger
Revisionsstelle	Roger Kübler, zugelassener Revisionsexperte

Jubiläumsstiftung

Stiftungsrat	Claude Janiak, Dr. iur., Präsident Erich Maeder, Dr. iur., Vizepräsident Beatrice Kunovits, Dr. phil. Urs Wüthrich, Regierungsrat Eva Gutzwiller
Geschäftsführer	Rudolf Gubler
Revisionsstelle	Ernst & Young AG, Basel

So erreichen Sie uns

Telefon	+41 61 925 94 94
blkb senioren-serviceline	+41 61 925 96 96
blkb cantophone	+41 61 925 95 95
Internet	www.blkb.ch

BLKB-Niederlassungen

› 4147 Aesch	Hauptstrasse 109
› 4123 Allschwil	Baslerstrasse 172
› 4144 Arlesheim	Hauptstrasse 25
› 4302 Augst/Pratteln	Frenkendörferstrasse 35
› 4102 Binningen	Baslerstrasse 33
› 4127 Birsfelden	Hauptstrasse 77
› 4226 Breitenbach	Laufenstrasse 2
› 4416 Bubendorf	Gewerbestrasse 3
› 4107 Ettingen	Hauptstrasse 23
› 4414 Füllinsdorf	EKZ Schönthal, Mühlerainstrasse 17
› 4460 Gelterkinden	Poststrasse 2
› 4242 Laufen	EKZ Birs Center, Bahnhofstrasse 6
› 4415 Lausen	Grammontstrasse 1
› 4410 Liestal	Rheinstrasse 7
› 4142 Münchenstein	EKZ Gartenstadt, Stöckackerstrasse 6
› 4132 Muttenz	St. Jakobs-Strasse 2
› 4132 Muttenz	EKZ Lutzert, Lutzertstrasse 36
› 4436 Oberdorf	Uli Schadweg 1
› 4104 Oberwil	Hauptstrasse 15
› 4104 Oberwil	EKZ Mühlematt, Mühlemattstrasse 22
› 4133 Pratteln	Bahnhofstrasse 16
› 4418 Reigoldswil	Dorfplatz 2
› 4153 Reinach	Hauptstrasse 3
› 4450 Sissach	Hauptstrasse 44
› 4106 Therwil	Bahnhofstrasse 9
› 4020 Basel, Private Banking	Gellertstrasse 18, +41 61 378 82 82

Weitere Bancomaten

› 4123 Allschwil	Shell-Tankstelle, Stockbrunnenweg 2
› 4123 Allschwil	Baslerstrasse 339
› 4144 Arlesheim	EKZ Gschwindhof
› 4051 Basel	Zoologischer Garten
› 4402 Frenkendorf	Dorfplatz
› 4414 Füllinsdorf	TCS-Tankstelle
› 4203 Grellingen	Bahnhof SBB
› 4410 Liestal	Rathausstrasse 49
› 4464 Maisprach	Hauptstrasse 17
› 4142 Münchenstein	EKZ Zollweiden
› Basel St. Jakob	BVB Haltestelle St. Jakob beim Turm
› 4437 Waldenburg	Hauptstrasse 12 (Bahnhof WB)

Nachhaltigkeit

	Fakten auf Seite	GRI G3 & FSSS	2009	2008
Systemgrenzen und Unternehmenskennzahlen Stammhaus				
Dienstleistungsangebot: Kredite, Anlagen, Private Banking, Zahlungsverkehr und Kontoführung		unverändert	unverändert	unverändert
Frühere Nachhaltigkeitsberichte (voll integriert ab 2005, als separater Bericht 2004)		Details nach GRI: blkb.ch	GB-integriert (FSSS in Stichworten, Vollfassung im Web)	GB-integriert (ohne FSSS)
Grundlagen (zusätzlich zu Kantonalbankengesetz und Bundesvorschriften):				
Managementansatz und wichtigste Indikatoren gem. FSSS¹⁾				
Nachhaltigkeitsgrundsatz in Strategie und Verhaltenskodex (ethische Grundsätze der Geschäftspolitik) integriert	41 ff.	FSSS Ind. 1	Neues Nachhaltig- keitsleitbild	unverändert
Überprüfung von Auflagen und gesetzlichen Umwelt- und Sozialanforderungen beim Kunden	45	FSSS Ind. 3	Nachhaltigkeits- leitbild	wie bisher
Information von Kunden, Investoren oder Geschäftspartnern über Umwelt- und Sozialrisiken sowie Chancen		FSSS Ind. 5	Kundenanlässe mit Swissscanto	Kundenanlässe mit WWF
Seminar «Energetisch sinnvoll renovieren»			140 Teilnehmende	
Produkte und Dienstleistungen mit besonderem sozialem Mehrwert (Anzahl/Volumen)		FSSS Ind. 6		
Förderung von Wohneigentum (Anzahl/Volumen in Mio.)			1 939/979	1 834/880
Maestro-Job-Factory-Karte (Anzahl)			5 634	5 126
Jugendsparkkonto (Anzahl/Volumen in Mio.)			29 015/116	31 382/114
Seniorensparkonto (Anzahl/Volumen in Mio.)			37 645/1 803	36 315/1 457
Produkte und Dienstleistungen mit besonderem Umweltwert (Volumen)		FSSS Ind. 8		
Oeko-Wohnhypothek			3,6 Mio.	18,7 Mio.
Nachhaltigkeits-, Microfinance- und Umwelttechnologie-Fonds			219 Mio.	96 Mio.
Kunden mit nachhaltigen Fonds (Anzahl Kunden)			4 385	2 742
Initiativen zur Verbesserung der Finanzkenntnisse		FSSS Ind. 14 & 16		
Kundenanlässe zum Thema Vorsorge	16, 18		8 Anlässe mit 850 Teilnehmenden	mit Pro Senectute
Ökonomische Nachhaltigkeitskennzahlen				
Direkter erwirtschafteter und verteilter ökonomischer Mehrwert Stammhaus:		G3 EC1		
Betriebsertrag			368,7 Mio.	336,8 Mio.
Sachaufwand			66,2 Mio.	58,4 Mio.
Steuern (Kanton und Bund)			0,2 Mio.	0,2 Mio.
Personalaufwand			155,2 Mio.	93,3 Mio.
Ablieferung an Kanton			40 Mio.	34 Mio.
Staatsgarantieabgeltung			3,5 Mio.	3,5 Mio.
Verzinsung des Dotationskapitals (Kanton)			5,7 Mio.	5,7 Mio.
Vergabungen und gemeinnützige Beiträge (Jubiläumstiftung)			0,76 Mio.	0,66 Mio.
Sponsoring (Sport-, Kultur-, Medien- und soziale Projekte, enthalten in Sachaufwand)			1,0 Mio.	0,9 Mio.
Dividende an Anteilscheinhaber			18,8 Mio.	17,1 Mio.

¹⁾ FSSS: Financial Service Sector Supplement zur Version G3 der Global Reporting Initiative, Entwurfsversion von Herbst 2007

	Fakten auf Seite	GRI G3 & FSS5	2009	2008
Positive oder negative finanzielle Auswirkungen des Klimawandels		G3 EC2	nicht erfasst	nicht erfasst
Auftragsvergabe an lokale Lieferanten in %		G3 EC6	>90%	>90%
Umwelt-Leistungskennzahlen	46 ff.			
Gebäudeenergieverbrauch (direkter Energieverbrauch)		G3 EN3	MJ/MA 41 219	MJ/MA 39 597
Indirekter Energieverbrauch		G3 EN4	MJ/MA 96 022	MJ/MA 890 927
Energieeinsparungen (Minderverbrauch, Effizienzsteigerung)		G3 EN5	nicht erfasst	nicht erfasst
Direkte und indirekte Treibhausgasemissionen		G3 EN16,17	kg CO ₂ /MA 1 477	kg CO ₂ /MA 1 468
Geschäftsreisen		G3 EN29	km/MA 1 245	km/MA 1 233
Papierverbrauch		G3 EN1	kg/MA 244	kg/MA 257
Wasserverbrauch		G3 EN8	Liter/MA 17 378	Liter/MA 17 796
Abfälle		G3 EN22	kg/MA 228	kg/MA 236
Compliance: Nichteinhaltung von Umweltvorschriften		G3 EN28	keine Vorfälle	keine Vorfälle
Soziale Leistungskennzahlen	34 ff.			
Personalkennzahlen		G3 LA1		
Personalbestand/Vollzeitstellen			689/620	675/609
Anzahl Temporärangestellte			153	148
Frauen/Männer			375/314	307/368
Auszubildende/Praktikanten			28/10	28/10
Mitarbeiterzufriedenheit: hohe Zufriedenheit und Motivation			2009 nicht erhoben	0,81
Fluktuationsrate Männer/Frauen (einfache F.)		G3 LA2	4,8%	7,4%
Ausfälle wegen Krankheit oder Unfall		G3 LA7	nicht erfasst	nicht erfasst
Ausbildungszeit je Mitarbeitenden (Durchschnitt) und Kategorie		G3 LA10	nicht erfasst	nicht erfasst
Überprüfung von Lieferanten über die Einhaltung von Sozialstandards und Menschenrechten		G3 HR2	in Entwicklung	in Entwicklung
Zertifizierte Beschaffungen: Papier nach FSC-Standard			81%	60%
Ausbildung in Antikorruptionsmassnahmen (Verhaltenskodex und Geldwäschereivorschriften)		G3 SO3	alle MA regelmässig	alle MA regelmässig
Mitwirkung bei Vernehmlassungen (via KBVb)		G3 SO5	nicht erfasst	nicht erfasst
Compliance:		G3 SO7, 8		
Verstösse gegen Wettbewerbsbestimmungen und Gesetze			keine	keine
Produktverantwortung				
Compliance: Verstösse gegen Produkt- und Dienstleistungsbestimmungen, Informationspflichten und Werbevorschriften		GA PR4, 7, 9	keine Vorkommnisse	keine Vorkommnisse
Kundenzufriedenheit		GA PR5	4.6 auf Skala von 1 (sehr unzufrieden) bis 5 (sehr zufrieden)	2008 nicht erhoben

Impressum

Gesamtverantwortung und Text

Unternehmenskommunikation
Basellandschaftliche Kantonalbank

Nachhaltigkeitsbericht

Connexis AG, Basel
Thoma & Renz, Basel

Konzept, Redaktion, Gestaltung

Eclat, Zürich

Fotografie

Beat Schweizer, Bern | Guy Jost, Bern

Gemälde

Spluegen Gallery, Langnau am Albis

Lithografie

Roger Bahcic, Zürich

Druck

Lüdin AG Druckerei, Liestal

Papier

Rebello, Innenteil 120 g/m², Umschlag 300 g/m²

Die Jahresrechnungen und die Berichterstattung zur Corporate Governance erscheinen auch in englischer Sprache. Sie sind im Internet als Download verfügbar: www.blkb.ch

Kontakt

Medien/Investor Relations
medien@blkb.ch
investoren@blkb.ch

Basellandschaftliche Kantonalbank
Rheinstrasse 7
CH-4410 Liestal
Telefon +41 61 925 94 94
www.blkb.ch

Basellandschaftliche Kantonalbank
Rheinstrasse 7
CH-4410 Liestal
Telefon +41 61 925 94 94
www.blkb.ch