

# Antrag zur Eröffnung eines Kapitaleinzahlungskontos für AG und GmbH

## Angaben zur Firma

Firmenname	
Sitz der Firma	
Branche	
Zweck der Firma	
Genauere Unternehmenstätigkeit	

## Angaben zum Eröffner / zu den Eröffnern

(als Eröffner gelten diejenigen natürlichen Personen, welche den vorliegenden Antrag unterzeichnen)

	Eröffner 1	Eröffner 2
Personennummer (bankintern)		
Anrede		
Name		
Vorname		
Geburtsdatum		
Nationalität		
Strasse/Nr.		
PLZ/Ort		
Telefon		
Mobile		
E-Mail Adresse		
Unterzeichnungsdatum		
Unterschrift		

## Zweck Kapitaleinzahlungskonto

### Gründungskapital

Zu bestätigende Kapitaleinlage CHF \_\_\_\_\_, allfälliges Agio CHF \_\_\_\_\_

Die Kapitaleinlage ist nach erfolgter Gründung wie folgt zu überweisen:

auf ein neu zu eröffnendes Kontokorrent bei der BLKB

auf ein bestehendes Konto lautend auf die Gesellschaft:

Bank:

IBAN:

## Erfolgt die Einzahlung des Gründungskapitals ausschliesslich durch den/die Eröffner?

Ja

Nein. Bitte machen Sie im beigefügten Beiblatt Angaben zu den Einzahlern (Seite 3)

## Woher stammt das Gründungskapital?

Privatperson	Juristische Person
Erwerbseinkommen	Einkünfte aus operativer Geschäftsbeziehung
Vermögenseinkünfte	Veräusserung Anlagevermögen
Darlehen von Dritten (Darlehensvertrag beilegen)	Darlehen von Dritten (Darlehensvertrag beilegen)
Anderes _____	Anderes _____

## Treuhänderische Eröffnung und/oder Einzahlung für Dritte

Erfolgt die Eröffnung und/oder Einzahlung treuhänderisch für eine Drittperson?

Nein

Ja, nämlich: Angaben zu Drittperson

Angaben zu Drittperson

Name		Vorname	
Geburtsdatum		Nationalität	
Wohnsitzadresse			
Firma, Sitzadresse (inkl. Land)			

## Zustelladresse der Kapitaleinzahlungsbescheinigung

### Kommission

0.050% auf dem deponierten Betrag / mind. CHF 200.- max. CHF 2'000.- fällig bei Eröffnung des Kapitaleinzahlungskontos, Verrechnung bei Saldierung des Kapitaleinzahlungskontos

### Bankintern (nicht ausfüllen)

BP Neukunde:

Kapitaleinzahlungskontonummer:

Stempel/Visum V-Betreuer:




# Checkliste Kapitaleinzahlungskonto

## Sie möchten eine Firma gründen, Ihr Gesellschaftskapital erhöhen oder nachliberieren?

Mit dem Kapitaleinzahlungskonto wickeln Sie Ihre Neugründung oder Kapitalerhöhung transparent ab. Folgen Sie dafür einfach unserer Schritt-für-Schritt-Anleitung.

Sie füllen den **«Antrag zur Eröffnung eines Kapital einzahlungskontos»** aus und unterschreiben diesen.  
[blkb.ch/kapitaleinzahlungskonto](http://blkb.ch/kapitaleinzahlungskonto)

Sie lassen sich in einer Niederlassung der Basellandschaftlichen Kantonalbank **identifizieren** und reichen den unterzeichneten Antrag ein.

 Wir senden Ihnen eine **Bestätigung** über die **Eröffnung** Ihres **Kapitaleinzahlungskontos**.


Sie überweisen Ihre **Kapitaleinlage auf das neue Konto** und **orientieren** uns per Telefon – **keine Bareinzahlung** möglich.


 Wir senden Ihnen die **Bestätigung der Kapitaleinlage** für den Eintrag im Handels register.

Sie informieren uns telefonisch oder per E-Mail über den **Handelsregistereintrag**.

Sie erteilen unserem Geschäftskundencenter den Auftrag zur **Eröffnung eines Kontokorrents**.

Sie erhalten die **Basisdokumente** zur Unterzeichnung.

 **Wir geben die Kapitaleinlage frei** und verrechnen gleichzeitig die fällige Kommission.  
(0.050% auf dem deponierten Betrag, mind. CHF 200.–/max. CHF 2000.–)

 **Wir überweisen das Kapital** auf das neu eröffnete Kontokorrentkonto.

## Haben Sie Fragen?

Kontaktieren Sie die Mitarbeitenden des Geschäftskundencenters unter 061 925 96 96 oder [geschaeftskundencenter@blkb.ch](mailto:geschaeftskundencenter@blkb.ch)