

Neues E-Banking

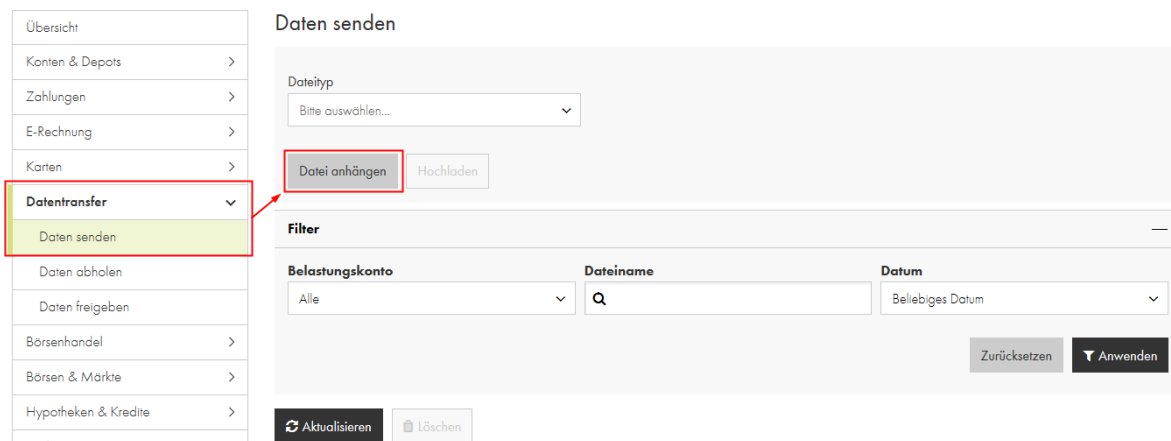
DTA-Upload mit PayMaker (Software-Update)

Ab sofort stehen für die Versionen 3 und 4 der Buchhaltungssoftware PayMaker ein Update zur Verfügung. Für die zukünftige einwandfreie Nutzung des BLKB-E-Bankings empfehlen wir, die Version 4 zu nutzen. Unter folgendem Link finden Sie alle Updates:

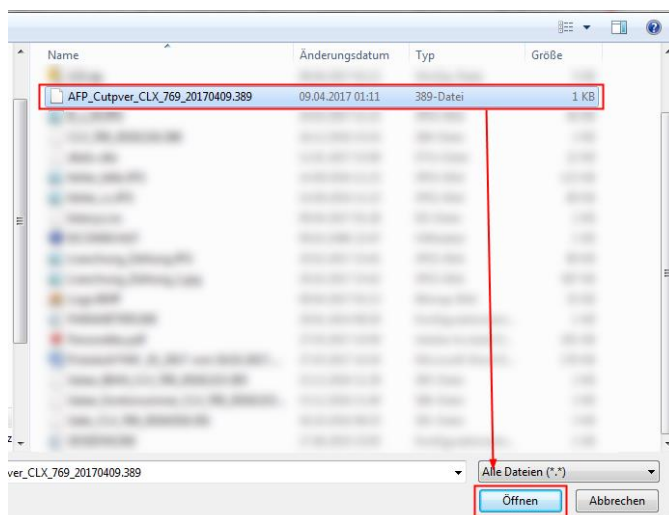
<https://shop.crealogix.com/updates.html>. Informationen zu Ihrer aktuellen Version finden Sie im PayMaker unter „?“ und dann „Info“.

Falls Sie eine ältere Version nutzen und der DTA-Upload nicht funktioniert, können Sie DTA-Files der BLKB auch manuell übermitteln. Gehen Sie dabei wie folgt vor:

1. Generieren Sie im PayMaker eine Datei Ihrer Zahlungen, indem Sie das Häkchen „Zahlung automatisch übermitteln“ rausnehmen. Klicken Sie auf durchsuchen und wählen Sie einen Speicherort auf Ihrem PC aus.
2. Gehen Sie im E-Banking in den Menüpunkt Datentransfer -> Datei senden und wählen Sie Dateien anhängen aus.

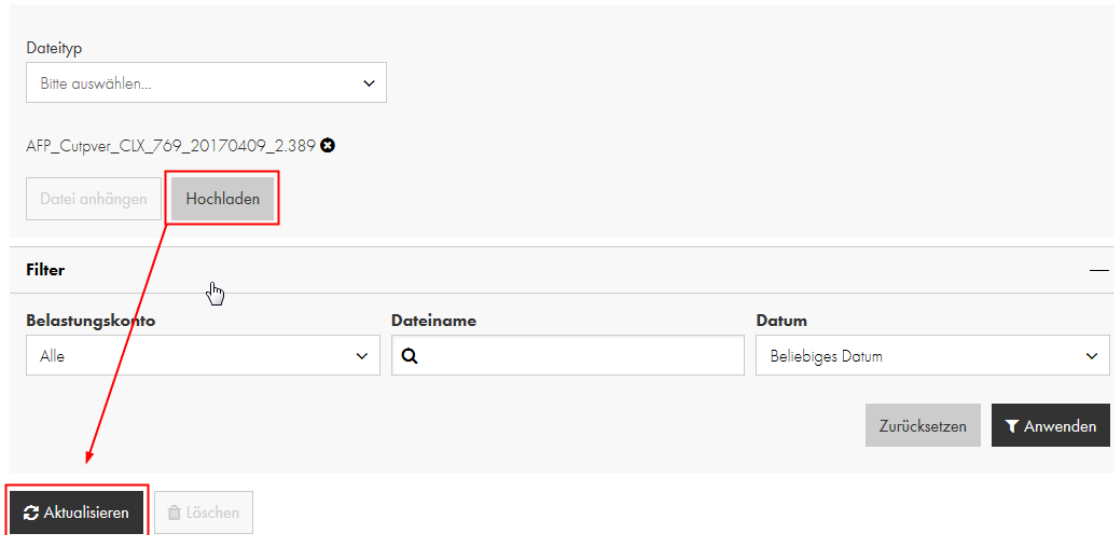


3. Wählen Sie im Explorer auf Ihrem PC die zuvor mit dem PayMaker generierte Datei aus.



4. Wählen sie im E-Banking „Hochladen“ und drücken Sie auf den Button „Aktualisieren“.

Daten senden



Dateityp
Bitte auswählen...

AFP_Cutpver_CLX_769_20170409_2.389

Datei anhängen Hochladen

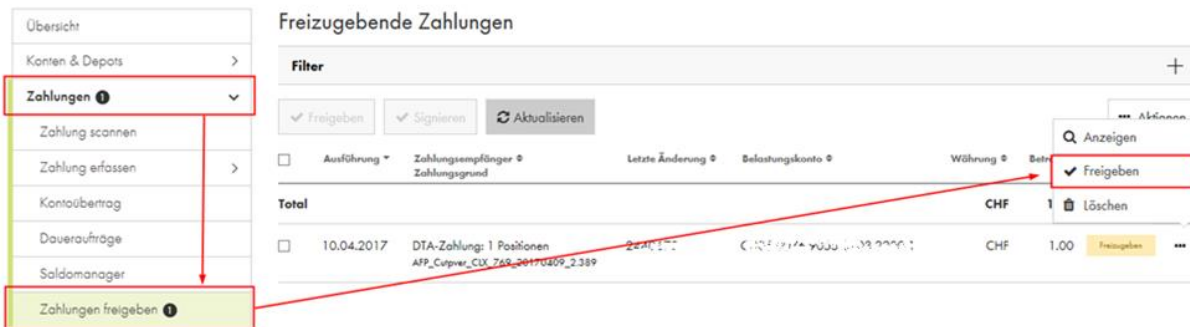
Filter

Belastungskonto: Alle
Dateiname: Q
Datum: Beliebiges Datum

Zurücksetzen Anwenden

Aktualisieren Löschen

5. Bei Kollektivberechtigungen wählen Sie unter Zahlungen -> Zahlungen freigeben -> Freigeben.



Übersicht

- Konten & Depots
- Zahlungen**
- Zahlung scannen
- Zahlung erfassen
- Kontoübertrag
- Daueraufträge
- Saldomanager
- Zahlungen freigeben**

Freizugebende Zahlungen

Filter

Freigeben Signieren Aktualisieren

Ausführung	Zahlungsempfänger Zahlungsgrund	Letzte Änderung	Belastungskonto	Währung	Betrag	Aktionen
Total				CHF	1	Anzeigen Freigeben Löschen
<input type="checkbox"/>	10.04.2017 DTA-Zahlung: 1 Positionen AFP_Cutpver_CLX_769_20170409_2.389	2017-04-10	CHF 1000.00	CHF	1.00	Freigeben